

## - 01 : -

.

:

:

:

)



.(



.

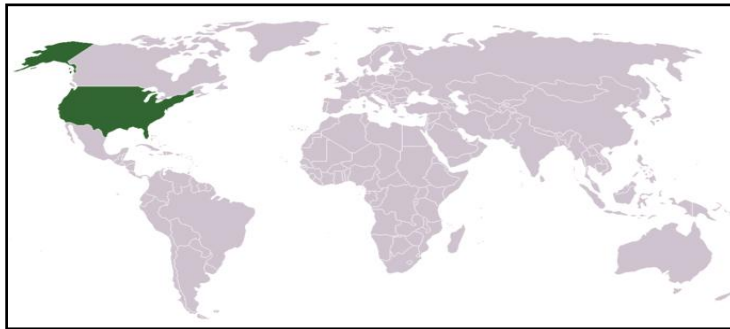


-1

-2

-3

.



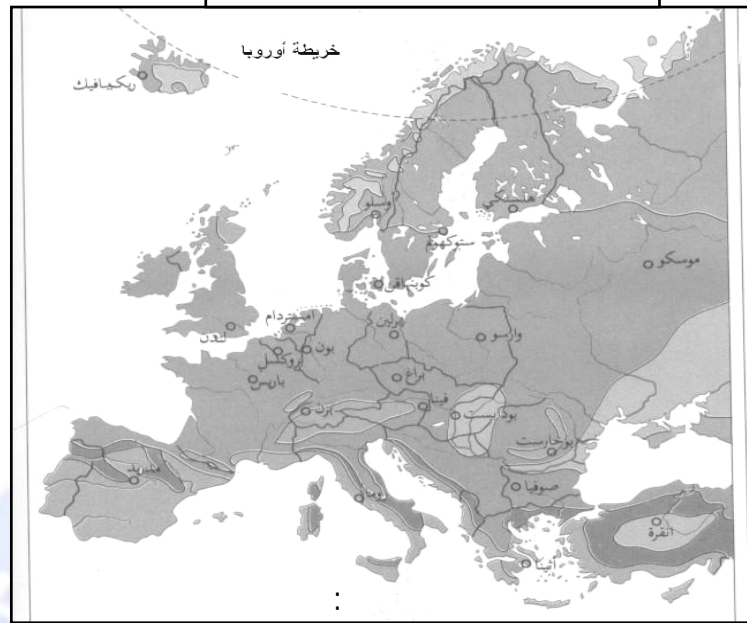
(G8)

(1) (2)

( ) - 1



: 9.363123 2

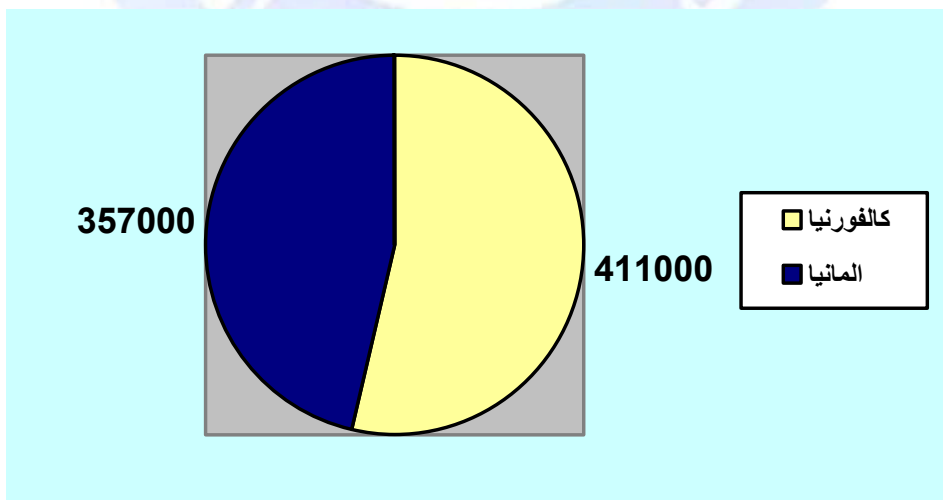


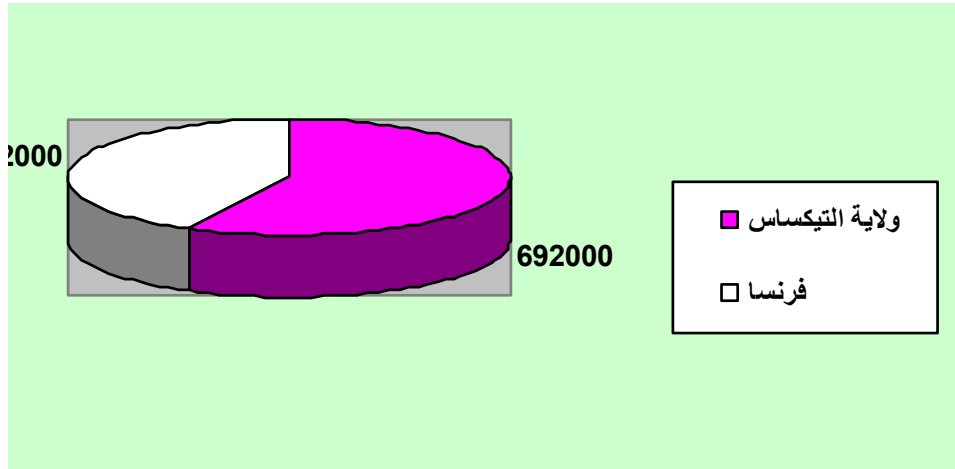
<sup>2</sup> 9.363123

(10)

4 3

3





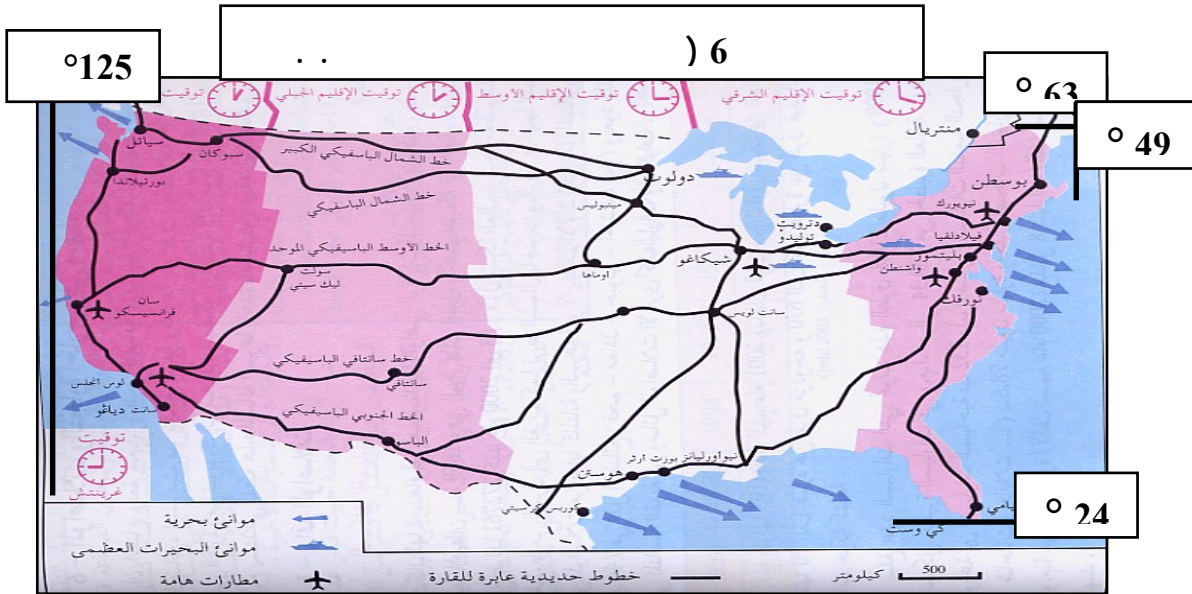
5

5 ( )



:

:



:

125° 63°

4500

( 4 )

:

) 49°

°26

2500

(

:



)

(

	:	
8892	—	
3326 :	—	
29 :	—	
19924 :	*	

13 ( 1776)

30

الخريطة الإدارية شكل 7

الحديث في الجغرافيا

1867

الاسكا

واشنطن

أوريغون

إيداهو

مونتانا

روبنسون

داكوتا ش.

داكوتا ج.

نيبراسكا

كانساس

أوكلاهوما

تكساس

أريزونا

نيفادا

كاليفورنيا

ميسوري

إلينوي

إنديانا

أوهايو

بنسلفانيا

ماريلاند

ديلاوير

نيوجرسي

كونيكتيكي

رواينسلاند

نيويورك

فيرجينيا

كارولاينا ش.

كارولاينا ج.

فلوريدا

جورجيا

لويزيانا

مسيسيبي

ألاباما

ميسيسيبي الجديدة

فلوريدا الجديدة

مين

1888

500 ميل


800 كم

الولايات الـ 13

عام 1788




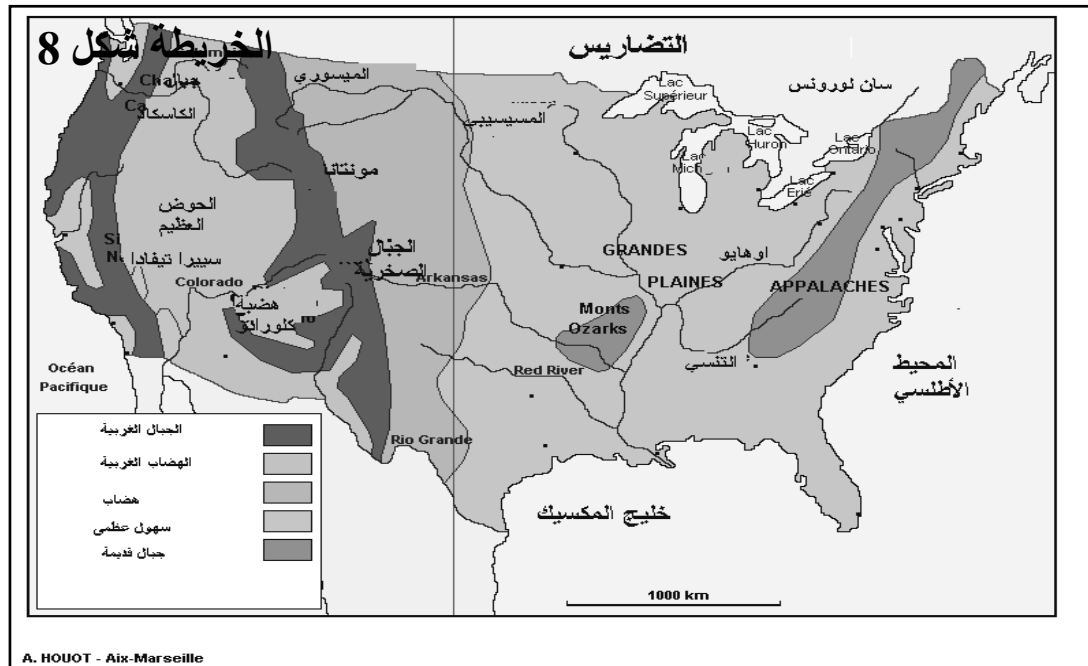
:  
 \*  
 : : \*  
 100 -  
 435 -



5

: - 1

8



300

( )

-

80 50

100



- :  
2000

- :  
- ( 3/1 ) -

- .Rocheuses -

4000  
( 6800 )  
25 ) /3 20000 .( 2080 )  
.(



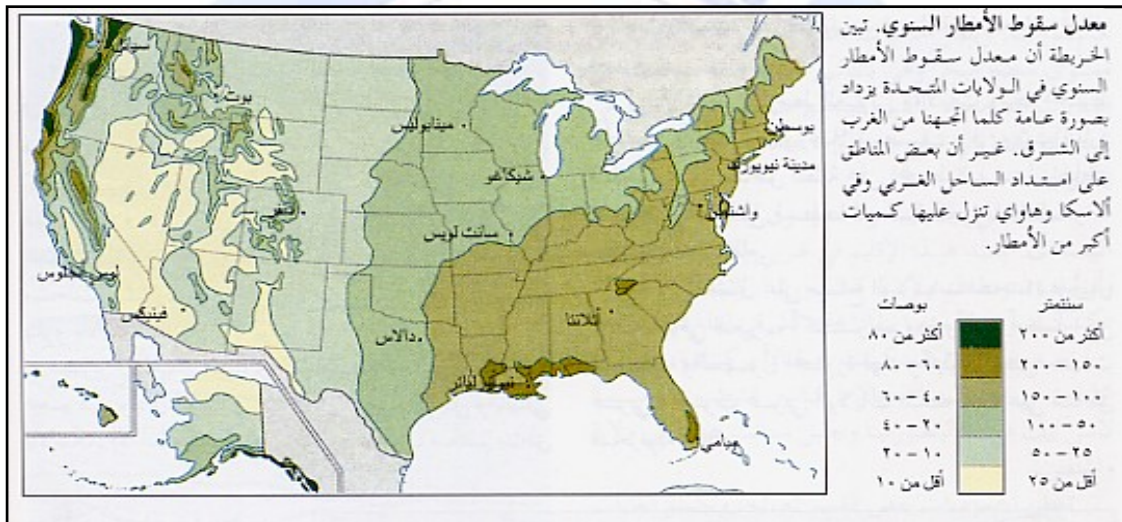
جميع

(5)

3 - 1

\*

6



1200 500

- :

- :

1000 400

- :

400

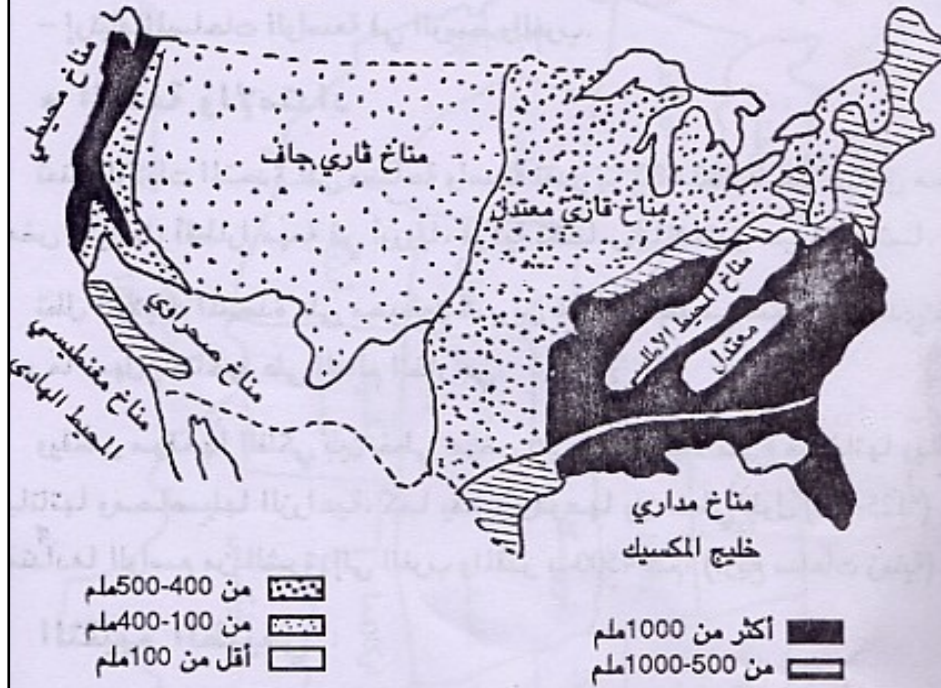
( ) : -  
1000

-15-%-

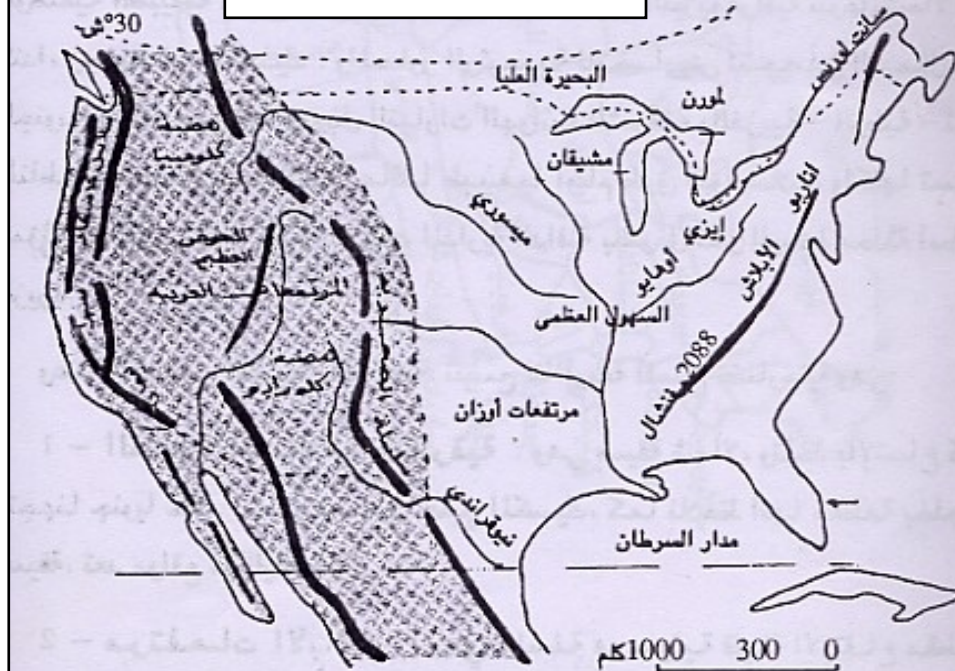
( )

300

## الولايات المتحدة الأمريكية طبيعيا

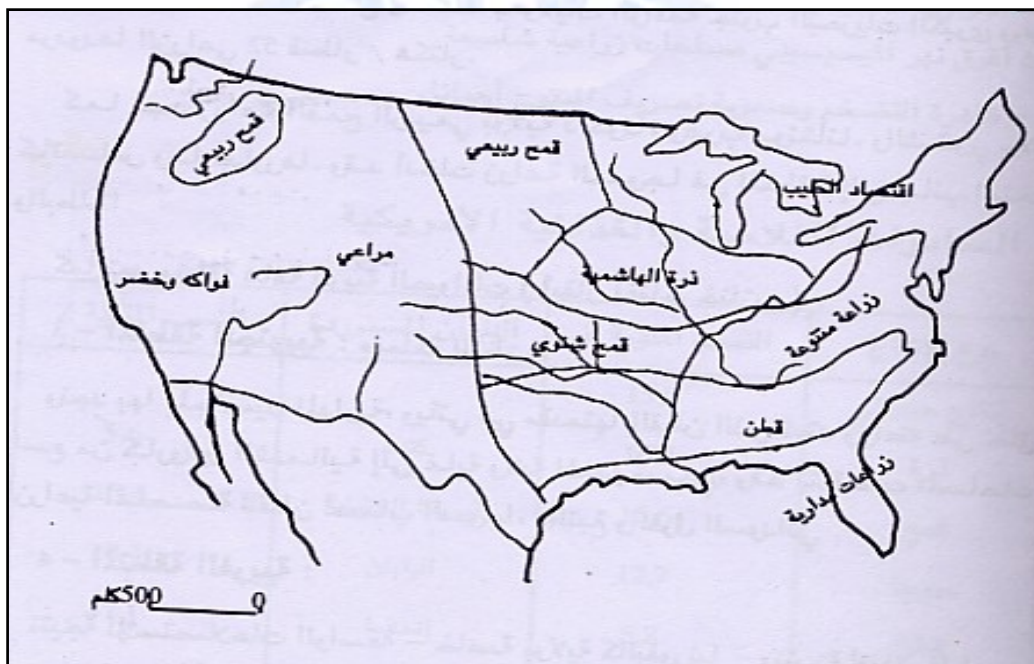


## تضاريس الولايات المتحدة





خريطة شكل 8 المناطق الزراعية



(2005)

2

0.5	29.5	8.7	4	12	8.7	78	253	62	
4	1	11	1	1	11	1	1	2	

2005 (f a o )

:




Les Bel )

8 (ts

: ( )

: -



(Chernozem )

490 250 1440 / 50

-Cotton

2400 belt-



<http://>

جميع ال



:

:

30

430

•

9

•

(18%)

•

•

•

75

\*

\*

10

( Cargill - Conagra)

% 18

:

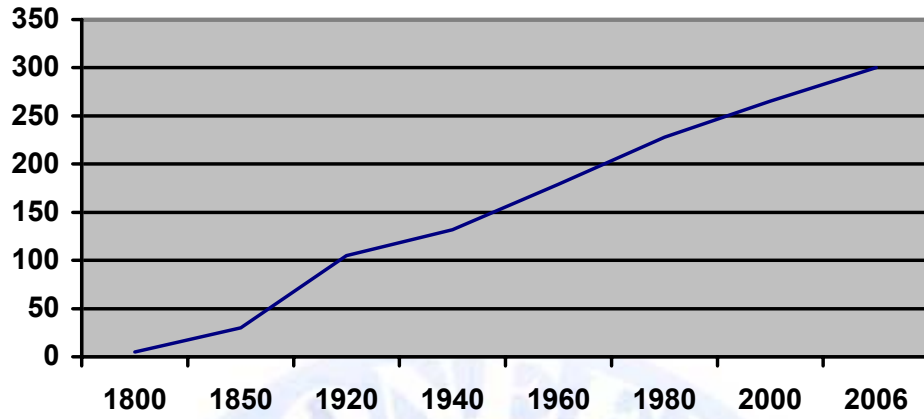
4-1

( 300 )

36000)

(

(1)

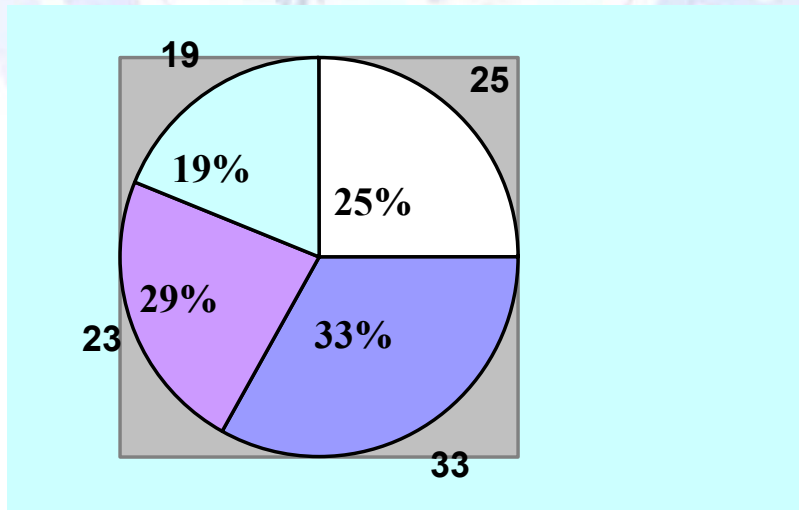


:

2

% 25	
% 33	
% 23	
% 19	

شكل 2 توزيع السكان في الولايات المتحدة الأمريكية



%		90		
			:	
(	)			1 _
				2 _
(	)			3 _

( ) 3

/				/		
5.9		7		24		1
5.9		8		18		2
5.8		9		11.3		3
5.7	5.7	10		8	-	4
5.2		11		7.2		5
5		12		5.9		6

:

% 7                      % 1                      %12 :                      % 80 :

:

2 1  
3

3 4500	3000	247	
3 540	380	980	
3 645	880	900	
3 105	500	80+	( )

:

°100

2

( )

:

-

:

■

980 - 4/3

246

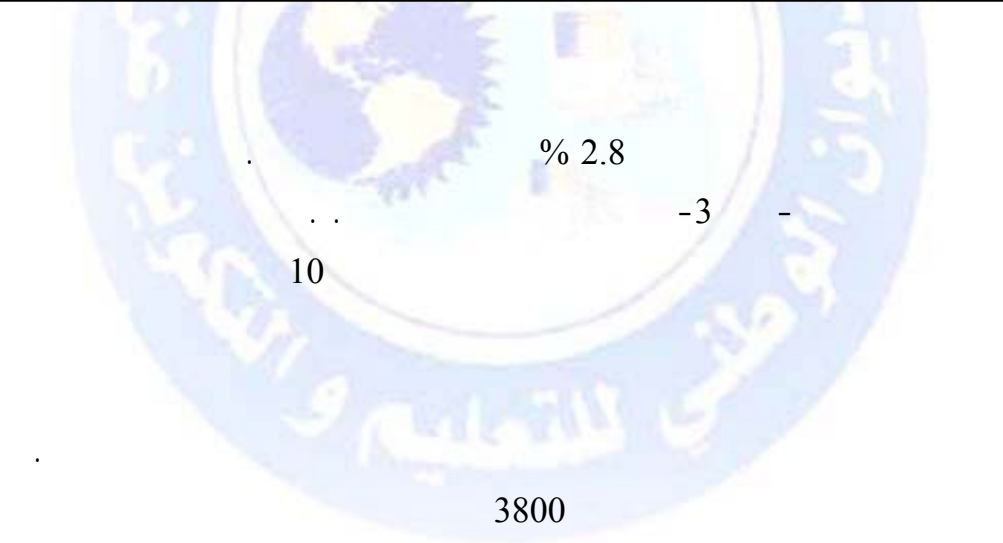
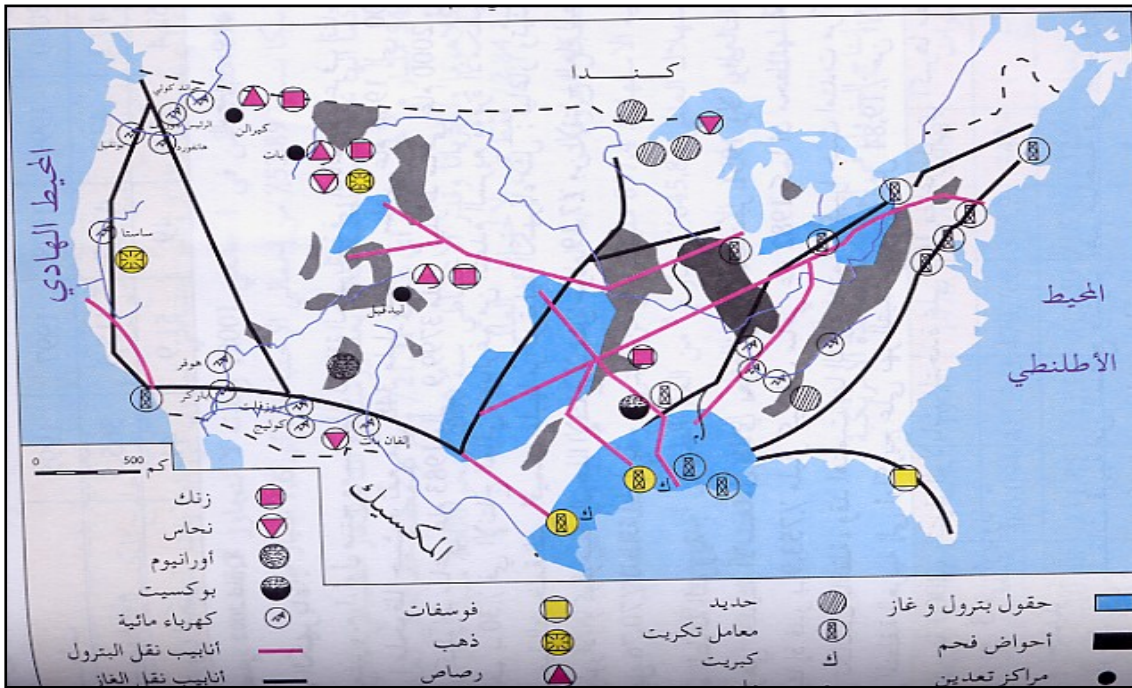
:

■

400

- 2 -

( )



: 5

03%	07%	20%	70%

% 80

:

61

2005

: (6)

07	61	
90	1.4	
01	40	
-	1800	1

:

% 30

% 04



- 1

9

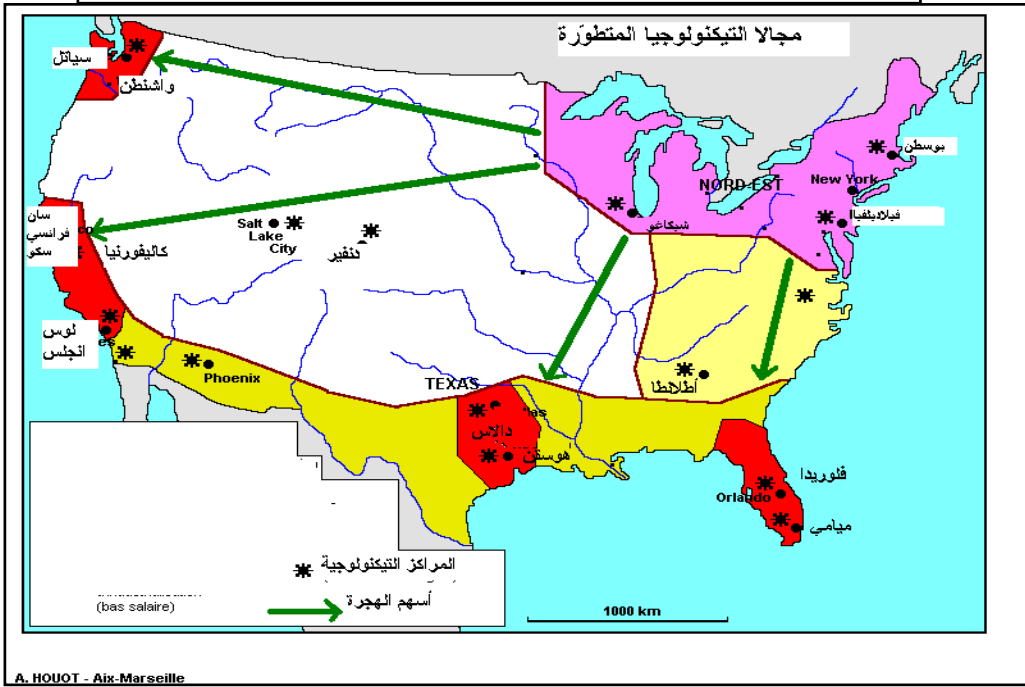
1

2

(Les Régions dynamiques)

( )

10



:

1-1

1

:

2-1

Les trois Faming ( )

(Faming)


-

(Fishing )

-

(Foresty)

-



(1)

"Jumbo Jet"

1970

747

500

/ 900

:

- 3 -1

2

08

2005

02

780

300

1700

%10

(Hollywood)

:

-3

( )<sup>3</sup>

( )<sup>2</sup> 250000

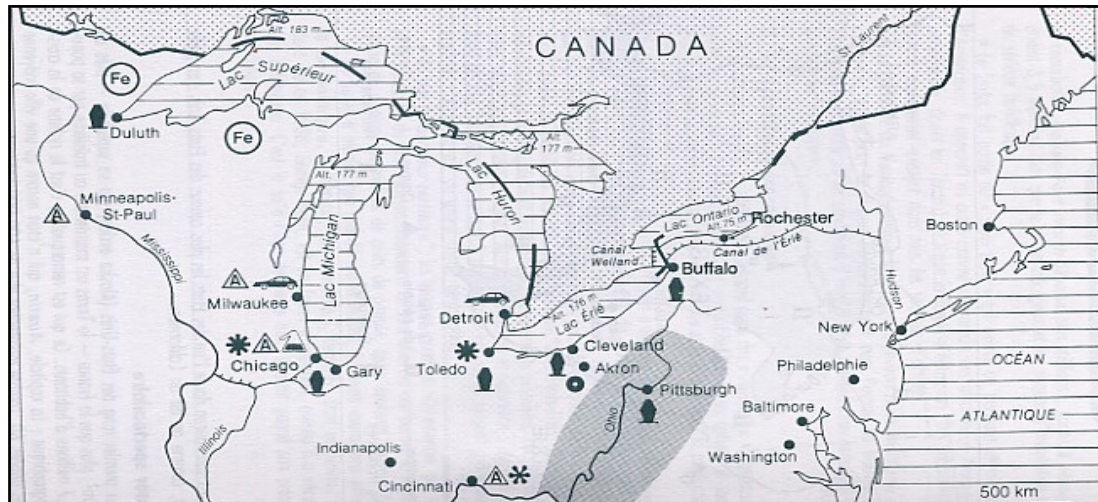
1848

<http://www.onefd.edu.dz>

. 1850

جميع الحقوق محفوظة ©

(1)



)

(

25

)

(

30

1850

<http://www.onefd.edu.dz>

10000

(3)

جميع الحقوق محفوظة © 1959

) (Detroit)  
% 80 ( 4  
- (09) -



1860 -

-

( .. ) 5

85000

<http://www.onefd.edu.dz>

جميع الحقوق محفوظة ©

(4)

(5)

\_ Megalopolis \_

" 300"

( )



:

- 1629 -

2 5000

35



( 4/1 )  
6

...

) 60 ( (4/1) % :

( 34000 )  
(Les industries de pointes)  
(IBM) (Microsoft)  
(INTEL)  
% 80  
( Stanford )  
(Dupont de Nemours)  
...  
2001 :  
%70 %70

(6)

ITT IBM

BOEING:

(7)

<http://www.onefd.edu.dz> (MAC DONNELL DOUGLAS -ROCK WELL  
( )

(... )

)

(...

( . . )

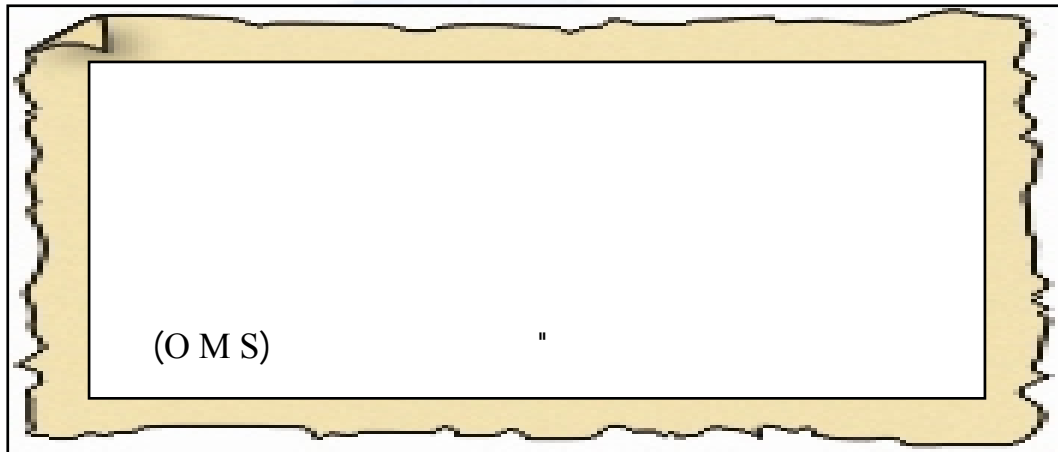
% 30

10 )

%75

( ITT, BELL H C I )

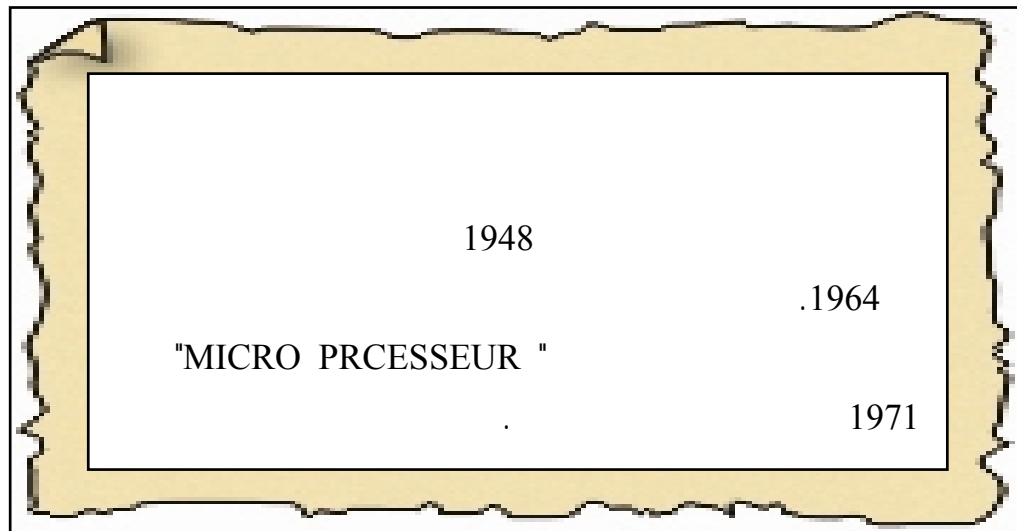
01



:( )

: 02

%16	18.003	%18	
%27	30.278	%18	
%06	6.712	%19	
%22	25.675	%16	
%16	18.816	%11	
%05	5.787	%10	
%04	4.642	%04	
%03	3.708	%02	
http://www.ongfd.edu.dz %%0116	611	%02	جميع الحقوق محفوظة ©



( ) 18 %

16 %