

النشاط 01 : أضع حرف التاء المناسب (ت - ت - ت - ت - ت)

مَر...	مِف...اح	مَدْرَس...	مَك...ب	مِبْرًا..

النشاط 02 : أربط بين الحرف و الكلمة التي تحتويه

ح

ل

ت

ع

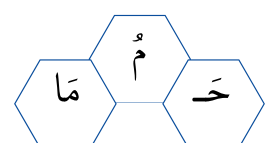
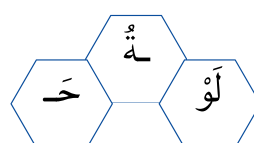
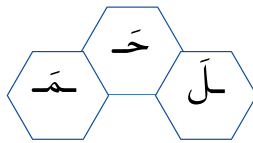
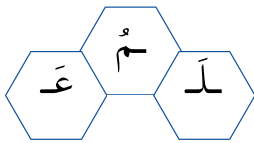
حُوت

حَقِيبَة

عَلْبَة

رَجُل

النشاط 03 : أرتب ثم أدمج المقاطع لأحصل على كلمة



النشاط 04 : ضع دائرة حول حرف التاء " اللام "

وَلَدٌ

قَلَمٌ

لَوْنٌ

فُلُقُلٌ

عَسَلٌ

النشاط 05 : أكتب هذه الجملة بخطك الجميل

المَزَارِعُ فِي القَرْيَةِ وَاسِعَةٌ

السنة 1 ابتدائي	تقويم الفصل الأول في	الاسم و اللقب :
الأسبوع 1 :		الاسم و اللقب :

النشاط 01 : أضع حرف التاء المناسب (ت - ث - د - ذ - ن)

مِرْمَرٌ...	مِفْطَاحٌ	مَدْرَسَةٌ...	مَكْتَبٌ	مِيزَةٌ...

النشاط 02 : أربط بين الحرف و الكلمة التي تحتويه

ح د ث ل ن

حوتٌ

حَفِيَّةٌ

عَلْبَةٌ

رَجُلٌ

النشاط 03 : أرتب ثم أدمج المقاطع لأحصل على كلمة

ع د ل م

خ م د

ل ن ح

خ م ق

.....

.....

.....

.....

النشاط 04 : ضع دائرة حول حرف التاء " اللام "

وَلَدٌ

قَلَمٌ

لَوْنٌ

قُلْفُلٌ

عَسَلٌ

النشاط 05 : أكتب هذه الجملة بخطك الجميل

الْمَرَارِعُ فِي الْقَرْيَةِ وَاسِعَةٌ

.....

السنة 1 ابتدائي	تقويم الفصل الأول في	الاسم و اللقب :
الأسبوع 1 :		الاسم و اللقب :

النشاط 01 : أضع حرف التاء المناسب (ت - ث - د - ذ - ن)

مِرْمَرٌ...	مِفْطَاحٌ	مَدْرَسَةٌ...	مَكْتَبٌ	مِيزَةٌ...

النشاط 02 : أربط بين الحرف و الكلمة التي تحتويه

ح د ث ل ن

حوتٌ

حَفِيَّةٌ

عَلْبَةٌ

رَجُلٌ

النشاط 03 : أرتب ثم أدمج المقاطع لأحصل على كلمة

ع د ل م

خ م د

ل ن ح

خ م ق

.....

.....

.....

.....

النشاط 04 : ضع دائرة حول حرف التاء " اللام "

وَلَدٌ

قَلَمٌ

لَوْنٌ

قُلْفُلٌ

عَسَلٌ

النشاط 05 : أكتب هذه الجملة بخطك الجميل

الْمَرَارِعُ فِي الْقَرْيَةِ وَاسِعَةٌ

.....