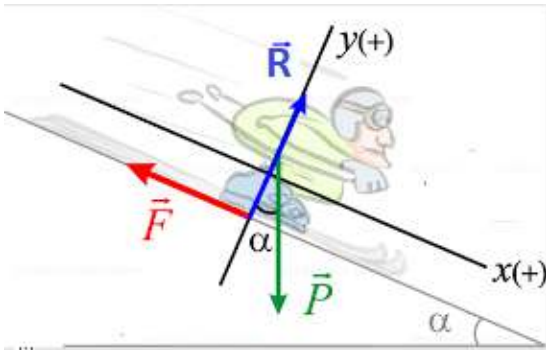
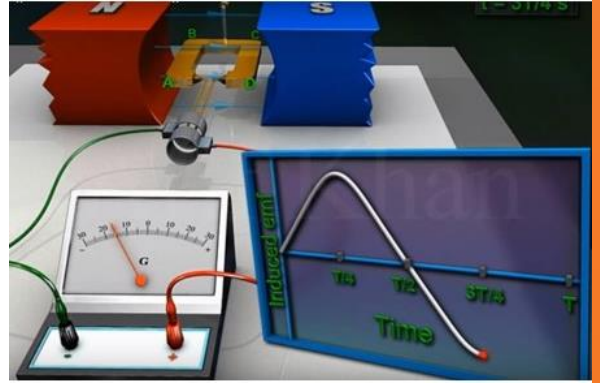


احتفظ بالأهم



العلوم الفيزيائية

ملخص الشحنة الكهربائية و النموذج المبسط للذرة

يجب قبل حلك للتمارين أن تعلم أن :

| التكهرب و الشحنة الكهربائية | نموذج للذرة |
|---|---|
| <ul style="list-style-type: none"> التكهرب هو ظهور شحنة كهربائية موجبة أو سالبة على جسم أو جزء منه و هو ثلاثة أنواع : تكهرب بالدلك ، و باللمس و بالتأثير يوجد نوعين من الشحنة الكهربائية: سالبة و موجبة و الجسمان اللذان يحملان شحنتان كهربائيتان مختلفتان فإنهما يتجاذبان و اللذان يحملان شحنتان كهربائيتان متماثلتان فإنهما ينافران الإيونيت المدلوك بالصوف أو الحرير دائما تظهر عليها شحنة كهربائية سالبة الزجاج المدلوك بالصوف أو الحرير دائما تظهر عليه شحنة كهربائية موجبة | <ul style="list-style-type: none"> تتكون الذرة من نواة مركزية موجبة الشحنة تدور حولها إلكترونات سالبة الشحنة الشحنة العنصرية : هي الشحنة الكهربائية لإلكترون واحد و قيمتها : $e^- = -1,6 \times 10^{-19} C$ الذرة في حالتها العادية متعادلة كهربائيا أي : قيمة الشحنة السالبة = قيمة الشحنة الموجبة يرمز للشحنة الكهربائية بـ q الجسم المتعادل كهربائيا شحنته الكلية $q = 0 C$ الجسم الناقل هو الجسم الذي يسمح بانتقال الإلكترونات عبره و الجسم العازل هو الذي لا يسمح بانتقال الإلكترونات عبره |
| قواعد لتفسير ظاهرة التكهرب | |
| <ol style="list-style-type: none"> 1. نفس التكهرب بانتقال الإلكترونات من جسم لجسم آخر (في التكهرب باللمس و الدلك) أو تنتقل في نفس الجسم من طرف لطرف آخر في حالة التكهرب بالتأثير 2. الشحنة الموجبة لا تنتقل 3. الجسم الذي يتكسب إلكترونات تظهر عليه شحنة سالبة مثل الإيونيت المدلوك بالصوف و الجسم الذي يفقد الإلكترونات تظهر عليه شحنة كهربائية موجبة مثل الزجاج المدلوك بالصوف 4. الإلكترونات اذا ظهرت على جسم عازل فإنها تبقى متموضعة (ساكنة) و لا تنتقل عبره بينما تنتقل في النواقل 5. الجسم المتعادل كهربائيا شحنته الكلية $q = 0 C$ | |

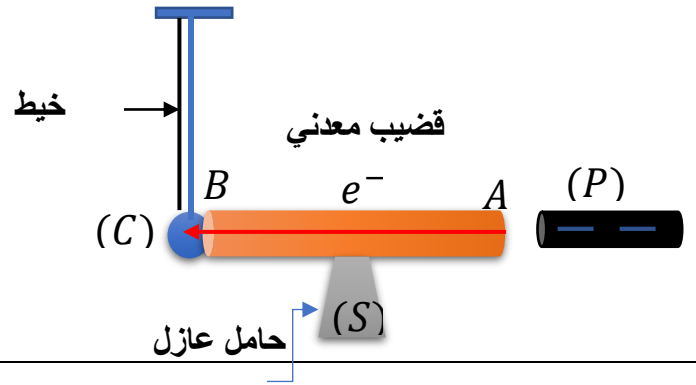
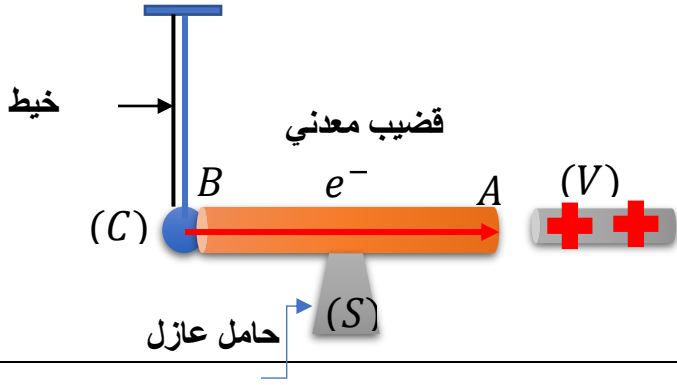
في التكهرب بالدلك و اللمس تنتقل الإلكترونات من جسم إلى جسم آخر

| ظاهرتين متعاكستين | | ظاهرتين متعاكستين | |
|---|---|---|---|
| | | | |
| العكس: تنتقل الإلكترونات من الكرة إلى الزجاج فتظهر عليها شحنة كهربائية موجبة | تنتقل الإلكترونات في موضع التلامس من الإيونيت إلى الكرة فتظهر عليها شحنة كهربائية سالبة | العكس: تنتقل الإلكترونات من الزجاج إلى الصوف فتظهر عليه شحنة كهربائية موجبة في منطقة الدلك | تنتقل الإلكترونات من الصوف إلى الإيونيت فتظهر عليه شحنة كهربائية سالبة في منطقة الدلك |

في التكهرب بالتأثير تنتقل الإلكترونات في نفس الجسم من طرف إلى طرف

| ظاهرتين متعاكستين | | ظاهرتين متعاكستين | |
|---|---|--|--|
| | | | |
| العكس: تنتقل الإلكترونات من الطرف (B) للكرة إلى الطرف (A) فتظهر على الطرف (A) شحنة كهربائية سالبة لهذا تنجذب | تنتقل الإلكترونات من الطرف (A) للكرة إلى الطرف (B) فتظهر على الطرف (A) شحنة كهربائية موجبة لهذا تنجذب | العكس: تنتقل الإلكترونات من ورقتي الألمنيوم عبر الساق الناقل إلى القرص فتظهر عليهما شحنة كهربائية موجبة لهذا تتنافران | تنتقل الإلكترونات من القرص عبر الساق الناقل إلى ورقتي الألمنيوم فتظهر عليهما شحنة كهربائية سالبة لهذا تتنافران |

ظاهرين متعاكسين



تنتقل الإلكترونات من الطرف (B) والكرية إلى الطرف (A) فتظهر على الطرف (B) والكرية شحنة كهربائية موجبة لهذا تنفر الكرية



تنتقل الإلكترونات من الطرف (A) إلى الطرف (B) والكرية (C) فتظهر على الطرف (B) والكرية شحنة كهربائية سالبة لهذا تنفر الكرية

ممممم نفس الظاهرة و عكسها فما يحدث
مع الإيونيت عكس فما يحدث مع الزجاج)
(ممممم هذي ساهلة بزاف)




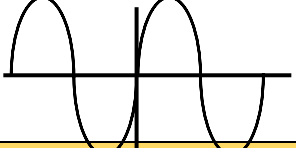

ملخص التيار الكهربائي المتناوب

يجب قبل حلك للتمارين أن تعلم أن :

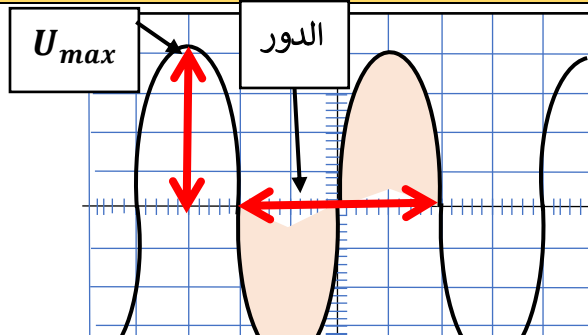
| التيار الكهربائي المتناوب | التيار الكهربائي المستمر |
|--|---|
| <ul style="list-style-type: none"> متغير الشدة و الجهة رمزه AC أو \sim و رمز مولداته  له شدان أحدهما تسمى الشدة الأعظمية و رمزها I_{max} و الثانية هي شدة التيار المنتجة (الفعالة) و الشدة المنتجة التي تقاس بجهاز الأمبير متر أو متعدد القياسات مباشرة و رمزها I_{eff} العلاقة بينهما هي: $I_{max} = 1.41 \times I_{eff}$ نتج تيارا متناوبا بتحريك مغناطيس بالقرب من وشيعة | <ul style="list-style-type: none"> ثابت الجهة و الشدة و جهته الاصطلاحية من القطب الموجب للمولد نحو القطب السالب (خارج المولد) رمزه DC أو $=$ و رمز مولداته  تقاس شدته I بجهاز الأمبير متر أو متعدد القياسات |

أجهزة القياس و العناصر الكهربائية

| | |
|--|--|
| <ul style="list-style-type: none"> الصمام الضوئي: و رمزه  و هو عنصر كهربائي لتحديد جهة مرور التيار الكهربائي المستمر حيث لا يتوهج الصمام إلا إذا ركب بطريقة تتناسب مع جهة مرور التيار بينما يتوهج الصمام الضوئي مهما كانت طريقة توصيله في التيار المتناوب لأن التيار المتناوب يغير جهته راسم الاهتزاز المهبطي : جاز يمكننا من مشاهدة بيان التوتر الكهربائي الغلفانومتر: جهاز يمكننا من استشعار مرور تيار كهربائي ذو شدة صغيرة في دائرة حيث ينحرف مؤشره الأمبير متر : جهاز لقياس شدة التيار الكهربائي المستمر I أو شدة التيار الكهربائي المنتجة I_{eff} الفولط متر : جهاز لقياس قيمة التوتر الكهربائي المستمر U أو قيمة التوتر الكهربائي المنتج U_{eff} | |
|--|--|

| التوتر الكهربائي المتناوب | التوتر الكهربائي المستمر |
|--|---|
|  <p>بيانه كما يظهر على شاشة راسم الاهتزاز المهبطي :</p> |  <p>بيانه كما يظهر على شاشة راسم الاهتزاز المهبطي :</p> |

خصائص التوتر المتناوب

| | | |
|---|--------------------------------------|---------------------------|
|  | $S_V = 3V$ | $S_H = 5ms$ |
| | $U_{max} = n_V \times S_V$ | التوتر الأعظمي |
| | $U_{eff} = \frac{U_{max}}{\sqrt{2}}$ | التوتر المنتج (الفعال) |
| | $T = n_H \times S_H$ | الدور و وحدته الزمن s |
| | $f = \frac{1}{T}$ | التواتر و وحدته الهرتز Hz |

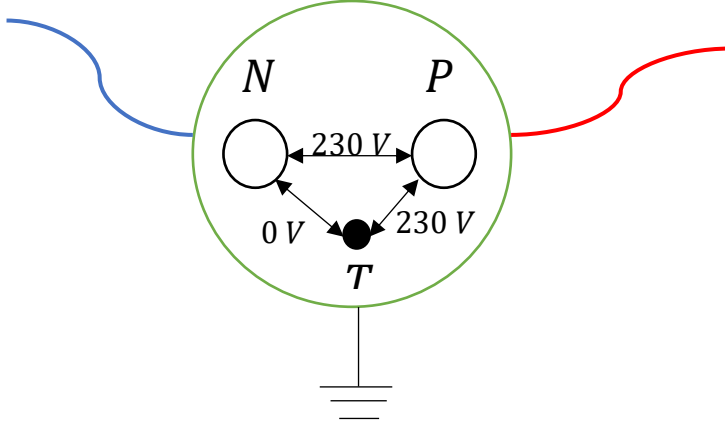
5ms /div

3V /div

ملخص الأمن الكهربائي

قبلك حلك للتمارين يجب أن تعرف أن :

- المآخذ الكهربائية نوعان : مأخذ بسيط و به الطور و الحيادي و مأخذ أرضي و به الطور و الحيادي و الأرضي
- الطور رمزه P و لون سلكه عموماً أحمر و هو الذي يحمل التيار الكهربائي فهو سلك خطير و نكشف عنه بمفك البراغي الكاشف
- الحيادي و رمزه و لون سلكه عموماً أزرق
- الأرضي رمزه T و هو سلك متصل بالأرض من أجل تفريغ التيار الكهربائي المتسرب و لون سلكه أصفر مخضر
- التوتر الكهربائي المنزلي (توتر المدن) هو توتر متناوب قيمته الفعالة في حدود $U_{eff} = 230 V$
- قيمة التوتر الكهربائي بين مرابط المآخذ:



العناصر الكهربائية ورموزها

| العنصر | القاطعة البسيطة | الأرضي | المنصهرة | القاطع التفاضلي | العداد |
|--------|---|--|---|---|---|
| رمزه | | | | | |
| دوره | تركب على سلك الطور لتحمي الأشخاص من خطر التكهرب | ينقل التيار المتسرب للهياكل المعدنية إل الأرض فيحمي الأشخاص من خطر التكهرب | تنصهر إذا ارتفعت شدة التيار الكهربائي فهي تحمي الأجهزة تركب على سلك الطور | يحمي الأشخاص من خطر التكهرب لما يتسرب التيار و يحمي الأجهزة إذا ارتفعت شدة التيار | ليس له دور حماية فهو لحساب كمية الطاقة الكهربائية المستهلكة |

أشهر مشكلات الأمن الكهربائي و حلولها

| الرقم | المشكلة | سببها | حلها |
|-------|--|--|---|
| 01 | الشعور بصدمة كهربائية و القاطعة مفتوحة | - القاطعة مركبة على سلك الحياضي | - يجب تركيب القاطعة على سلك الطور |
| 02 | الشعور بصدمة كهربائية عند ملامسة هيكل معدني | - سلك الطور غير المعزول يلامس الهيكل المعدني - عدم توصيل الآلة ذات الهيكل المعدني بمأخذ أرضي (عدم وجود التأريض) - عدم وجود قاطع تفاضلي | - تفقد سلك الطور و عزله عن الهيكل المعدني - تغليفه إذا كان السبب متعلق بالمادة العازلة - توصيل الآلة ذات الهيكل المعدني بمأخذ أرضي - تركيب قاطع تفاضلي |
| 03 | انقطاع التيار الكهربائي عند توصيل عدة أجهزة كهربائية | - الحمولة الزائدة أي تجاوز شدة التيار الكلي الذي يمر في الأجهزة للقيمة التي يسمح بمرورها القاطع | - استبدال القاطع بآخر يسمح بمرور شدة تيار أكبر - ضبط زر القاطع على قيمة شدة تيار أكبر - التقليل من استخدام الأجهزة |
| 04 | انقطاع التيار الكهربائي عند توصيل عدة أجهزة كهربائية و بعد اصلاح هذا الخلل لوحظ أن جهاز تعطل | - عدم استعمال المنصهرة - أو أن المنصهرة موجودة و لكن سلكها قد انصهر | - ضرورة استعمال المنصهرة - أو تفقد المنصهرة و استبدالها |

دلالة المنصهرة المناسبة

لمعرفة دلالة المنصهرة المناسبة نستعمل قانون الاستطاعة الكهربائية P الذي عرفته في السنة الثالثة متوسط حيث نحسب شدة التيار الكهربائي I :

$$P = U \times I \quad \rightarrow \quad I = \frac{P}{U}$$

فإذا كانت شدة التيار I المحسوبة أقل من الدلالة المكتوبة على المنصهرة فالمنصهرة مناسبة و العكس صحيح .

أو بتطبيق قانون أوم الذي عرفته في السنة الثالثة كذلك حيث :

$$U = R \times I \quad \rightarrow \quad I = \frac{P}{R}$$

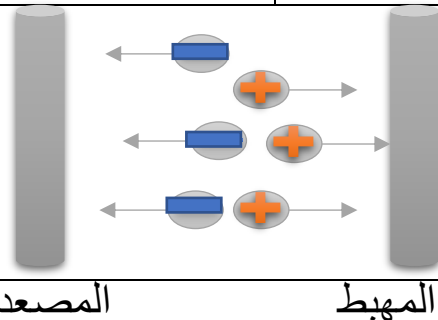
ملخص التنازدة و المحلول التنازدي

الناقلية للتيار الكهربائي

| المادة | مادة صلبة جزيئية | محلول جزيئي | مادة صلبة شاردية | محلول شاردية |
|----------|------------------|----------------|--|---|
| أمثلة | سكر الطعام | محلول سكري | ملح الطعام ، مسحوق كلور الزنك ، مسحوق كبريتات النحاس | محلول كلور الزنك ، محلول كبريتات النحاس |
| ناقليتها | لا تنقل التيار | لا تنقل التيار | لا تنقل التيار | ناقلة للتيار |
| التعليل | ليس بها شوارد | ليس بها شوارد | بها شوارد لكنها ليست حرة | بها شوارد حرة |

التيار الكهربائي

| التيار الكهربائي في الأسلاك و النواقل الصلبة | التيار الكهربائي في المحاليل الشاردية |
|--|--|
| التيار الكهربائي المستمر هو الحركة الإجمالية للإلكترونات من القطب السالب للمولد نحو القطب الموجب | هو الحركة المزدوجة للشوارد الموجبة و الشوارد السالبة في اتجاهين متعاكسين |



المصعد

المهبط

الشاردة وأنواعها

| الشاردة | البسيطة السالبة (اكتسبت) | البسيطة الموجبة (فقدت) | المركبة السالبة | المركبة الموجبة |
|---------|---|---|------------------------|-----------------|
| صيغتها | يرمز للشاردة البسيطة برمز الذرة مرفوقا بـ $n -$ في حالة اكتسابها للإلكترونات أو $n +$ وفي حالة فقدان حيث n عدد الإلكترونات المكتسبة أو المفقودة | يرمز للشاردة المركبة بالصيغة الكيميائية للجزيء مرفوقا بـ $n -$ حين اكتساب الكاترونات أو $n +$ حين فقدانها | | |
| أمثلة | N^{3-} O^{2-} Cl^{-} | Al^{3+} Zn^{2+} H^{+} | NO_3^{-} SO_4^{2-} | |

التعادل الكهربائي

| المحلول الشاردي | الشاردة | الذرة |
|------------------|-----------------------|---|
| متعادل كهربائياً | غير متعادلة كهربائياً | متعادلة كهربائياً (راجع درس النموذج المبسط للذرة) |

| المحاليل الشاردية | | المركبات الصلبة الشاردية | |
|---|----------------------|---|----------------------|
| الصيغة | الاسم | الصيغة | الاسم |
| $(Na^+ + Cl^-) (aq)$ | محلول كلور الصوديوم | $NaCl (S)$ | مسحوق كلور الصوديوم |
| $(Zn^{2+} , 2Cl^-) (aq)$ | محلول كلور الزنك | $ZnCl_2 (S)$ | مسحوق كلور الزنك |
| $(Sn^{2+} + 2Cl^-) (aq)$ | محلول كلور القصدير | $SnCl_3 (S)$ | مسحوق كلور القصدير |
| $(Cu^{2+} + SO_4^{2-}) (aq)$ | محلول كبريتات النحاس | $CuSO_4 (S)$ | مسحوق كبريتات النحاس |
| ناقلة للتيار الكهربائي لأن شواردها حرة | | غير ناقلة للتيار الكهربائي لأن شواردها غير حرة | |

ملخص التحليل الكهربائي البسيط

يجب قبل حلك للتمارين أن تعلم أن :

التحليل الكهربائي البسيط

- التحليل الكهربائي هو عملية كهروكيميائية يتم بها تحويل شوارد محلول إلى ذرات
- المصعد هو المسرى المتصل بالقطب الموجب للمولد، و تتجه نحوه الشوارد السالبة لتفقد عنده إلكترونات
- المهبط هو المسرى المتصل بالقطب الموجب للمولد، و تتجه نحوه الشوارد الموجبة لتكتسب عنده إلكترونات
- يتم الكشف عن غاز ثنائي الكلور بمحلول أزرق النيلة

| التحليل الكهربائي البسيط لمحلول كلور القصدير | التحليل الكهربائي البسيط لمحلول كلور الزنك |
|--|--|
| ص. ش : $(Sn^{2+} + 2 Cl^{-})(aq)$ الملاحظات: | ص. ش : $(Zn^{2+} + 2 Cl^{-})(aq)$ الملاحظات: |
| - ترسب معدن القصدير عند المهبط | - ترسب معدن الزنك عند المهبط |
| - انطلاق غاز ثنائي الكلور عند المصعد | - انطلاق غاز ثنائي الكلور عند المصعد |
| | |
| المعادلة النصفية عند المهبط: | المعادلة النصفية عند المهبط: |
| $Sn^{2+}(aq) + 2e^{-} \rightarrow Sn(s)$ | $Zn^{2+}(aq) + 2e^{-} \rightarrow Zn(s)$ |
| المعادلة النصفية عند المصعد: | المعادلة النصفية عند المصعد: |
| $2 Cl^{-}(aq) \rightarrow Cl_2(g) + 2e^{-}$ | $2 Cl^{-}(aq) \rightarrow Cl_2(g) + 2e^{-}$ |
| المعادلة الإجمالية: | المعادلة الإجمالية: |
| $Sn^{2+}(aq) + 2 Cl^{-}(aq) \rightarrow Sn(s) + Cl_2(g)$ | $Zn^{2+}(aq) + 2 Cl^{-}(aq) \rightarrow Zn(s) + Cl_2(g)$ |

ملاحظات عن التحليل الكهربائي البسيط

- يتم التحليل الكهربائي بتيار كهربائي مستمر و ليس بتيار المتناوب
- لا يشارك المسريين في التحولات الكيميائية الحادثة
- لا يشارك الماء في التحولات الكيميائية الحادثة

استعمال التحليل الكهربائي

- للحصول على معادن نقية حيث تترسب عند المهبط
- للحصول على غازات نقية مثل غاز ثنائي الكلور
- في الغلفنة و هي طلي معدن بطبقة من معدن آخر

ملخص المقاربة الأولية للقوة

بعض المفاهيم أساسية في الميكانيك

1. **مفهوم الجملة الميكانيكية:** هي جسم أو جزء من جسم أو مجموعة من الأجسام التي نريد دراستها ميكانيكياً
 - يمكن أن تكون الجملة الميكانيكية : جسماً صلباً أو سائلاً أو غازياً
2. **مفهوم الوسط الخارجي :** كل ما هو خارج عن حدود الجملة الميكانيكية أي الأجسام التي لا تنتمي للجملة الميكانيكية المقصودة بالدراسة مثال: كرة معلقة نعتبر الجملة الميكانيكية (كرة) فيكون (الحبل ، الأرض ، الهواء ، الحامل) وسطاً خارجياً
3. **الفعل الميكانيكي :** هو كل فعل يؤثر على جملة ميكانيكية فيغير شكلها أو حالتها الحركية أو مسارها
4. **أنواع الأفعال الميكانيكية :** تؤثر الجمل الميكانيكية على بعضها البعض بأفعال ميكانيكية وهي نوعان:
 - أفعال ميكانيكية تلامسية: حيث يقع التأثير نتيجة التلامس بين الجمل الميكانيكية. **مثل:** جر عربة
 - أفعال ميكانيكية بعدية: حيث يقع التأثير و الجمل متباعدة فيما بينها. **مثل:** انجذاب قطعة حديدية نحو مغناطيس وتأثير ج. م على ج. م أخرى إما :
 - تأثير موضعي أي في نقطة. **مثل :** جر عربة بخيط
 - تأثير موزع على مساحة من الجملة الميكانيكية المتأثرة. **مثل:** تأثير الرياح على شراع
5. **القوة :** يسمى الفعل الميكانيكي أي تأثير ج. م (A) على ج. م (B) بالقوة وتمثل بشعاع و نرمز له بـ $\vec{F}_{A/B}$



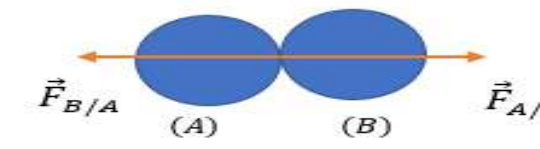
القوة

| تمثيلها | رمزها |
|--|--|
| | |
| تمثل القوة بشعاع له أربعة مميزات هي : مبدأ ، وجهة ، و حامل ، و طول | وحدتها النيون (N) وتقاس شدتها بالريبعة (الدينامومتر) |

قوى مشهورة ورموزها

| القوة | قوة شد الحبل ، الخيوط، النابض | الثقل | قوة تأثير السطح الأمس | قوة تأثير السوائل | قوة جذب المغناطيس |
|-------|----------------------------------|------------------------------|------------------------------|-------------------|-------------------|
| رمزها | \vec{T} أو $\vec{F}_{f/s}$ | \vec{P} أو $\vec{F}_{T/s}$ | \vec{R} أو $\vec{F}_{c/s}$ | \vec{F}_A | $\vec{F}_{m/s}$ |

الفعلين المتبادلين

| | | |
|---|---|---|
| 1 |  | إذا أثرت جملة ميكانيكية (A) على جملة ميكانيكية (B) بقوة $\vec{F}_{A/B}$ فإن الجملة (B) تؤثر على الجملة (A) بقوة $\vec{F}_{B/A}$ ونكتب : $\vec{F}_{A/B} = -\vec{F}_{B/A}$ |
| 2 |  | |
| 3 |  | |

1. تأثير متبادل بعدي في حالة تجاذب
2. تأثير متبادل بعدي في حالة تنافر
3. تأثير متبادل تلامسي في حالة تنافر

الثقل

| مفهوم الثقل | نقطة تأثيرها | جهتها | منحائها | شدتها | هو فعل ميكانيكي بعدي يتمثل في جذب الأرض T لجملة ميكانيكية S |
|-------------|--|----------------|---|--|---|
| رمزها | مركز ثقل الجملة الميكانيكية و يرمز له بـ (G) | نحو مركز الأرض | الشاقول الذي يمر بمركز الأرض ونقطة التأثير (G) | تقاس بالريبعة أو بالعلاقة : $P = m \times g$ | |

$$P = m \times g$$

| | | |
|---------------------------|-------------------------------|---|
| P شدة الثقل و وحدته N | m قيمة الكتلة و وحدتها Kg | g قيمة الجاذبية الأرضية و وحدتها N/kg |
|---------------------------|-------------------------------|---|

عدم انحفاظ الثقل و انحفاظ الكتلة : إن كتلة الجملة الميكانيكية لا تتغير بتغير المكان بينما ثقلها يختلف من مكان إلى آخر و من كوكب إلى آخر بسبب اختلاف قيمة الجاذبية

توازن جسم صلب خاضع لعدة قوى

| توازن جسم صلب خاضع لقوتين | توازن جسم صلب خاضع لثلاث قوى | | | | | | | | | | | |
|---|--|--------|--------|-------|---|---|---|----|---|---|---|----|
| <p>نقول عن جسم صلب خاضع لقوتين \vec{F}_1 و \vec{F}_2 أنه في حالة توازن إذا تحقق الشرطان التاليان:</p> <p>- $\vec{F}_1 + \vec{F}_2 = \vec{0}$ (لهما نفس الشدة و متعاكستان في الجهة)</p> <p>- القوتان لهما نفس الحامل</p> | <p>- غير مقرر للموسم الدراسي 2021 / 2020</p> | | | | | | | | | | | |
| <p>- $\vec{T} + \vec{P} = \vec{0}$ (مجموعها الشعاعي يساوي الشعاع المعدوم)</p> <p>- القوتان لهما نفس الحامل</p> <p style="text-align: center;">$m = 300 \text{ g}$</p> <div style="text-align: right;">  </div> <table border="1" style="width: 100%; text-align: center;"> <tr> <th>نقطة التأثير</th> <th>الجهة</th> <th>الحامل</th> <th>الشدة</th> </tr> <tr> <td>a</td> <td>↑</td> <td>ا</td> <td>3N</td> </tr> <tr> <td>G</td> <td>↓</td> <td>ا</td> <td>3N</td> </tr> </table> | نقطة التأثير | الجهة | الحامل | الشدة | a | ↑ | ا | 3N | G | ↓ | ا | 3N |
| نقطة التأثير | الجهة | الحامل | الشدة | | | | | | | | | |
| a | ↑ | ا | 3N | | | | | | | | | |
| G | ↓ | ا | 3N | | | | | | | | | |

دافعة أرخميدس

| مفهومها | | | | رمزها |
|--|---|------------|---------------------------|-------------|
| هي قوة تلامسية موزعة يؤثر بها سائل على جسم صلب مغمورا فيه كليا أو جزئيا حيث يدفعه نحو الأعلى | | | | |
| شدها | منحاهها | جهتها | نقطة تأثيرها | |
| لها علاقتين هما : $F_A = P - P'$ أو : $F_A = P_l$ | الشاقول الذي يمر بمركز الجزء المغمور | نحو الأعلى | مركز ثقل الجزء المغمور | \vec{F}_A |

العلاقة الأولى: $F_A = P - P'$

| | |
|--|---|
| P شدة الثقل قبل غمر الجسم و يسمى الثقل الحقيقي | P' القيمة التي تشير إليها الربيعة بعد غمر الجسم و تسمى الثقل الظاهري و يرمز له كذلك بـ : P_{ap} |
|--|---|

العلاقة الثانية: $F_A = P_l = m_l \times g = \rho_l \times V_l \times g$

| | | | |
|-----------------------------|---|---------------------------------------|--|
| P_l شدة ثقل السائل المزاح | m_l قيمة كتلة السائل المزاح و وحدتها Kg | V_l حجم السائل المزاح و وحدته m^3 | ρ_l قيمة الكتلة الحجمية للسائل المزاح و وحدتها Kg / m^3 |
|-----------------------------|---|---------------------------------------|--|

العوامل المؤثرة في شدة دافعة أرخميدس

- غير مقرر للموسم الدراسي 2020 / 2021

توازن جسم صلب في سائل

يكون الجسم الصلب في سائل في حالة توازن إذا كان :

$$\vec{P} + \vec{F}_A = \vec{0}$$

و توجد حالتين هما

$$\rho_s < \rho_l$$

$$\rho_s = \rho_l$$

- جسم يطفو فوق سطح السائل

- جسم عالق في السائل