

Bienvenue en 4eme AP



Objectifs :

- Connaitre le nom de lettre et l'ordre alphabétique .
- Observer la succession des lettres dans un mot.
- Composer des mots avec des syllabes .

1- Complète l'alphabet :

A . B . C E G I L . M O Q
. R . S U W Y

2- Souligne les mots modèles :



Papillon : papillon . Paqillon . PARILLON . PAPILLON



Lapin : LAPIN . lapim . Lapin . IAPIN.



Renard : renarb . RENARD . renard . Benard



Cheval : chawal . cheval . CHEVAL . Gheval




@lapetite.sesame





Identification des
mots :
segmentation en
syllabes

Objectif : - Composer des mots avec des syllabes .

 Pour chaque image, remets les syllabes en ordre et écris le mot en cursive :



⇒

le

pou

⇒

une



⇒

gi

fe

ra

⇒

une



⇒

mou

ton

⇒

un



⇒

che

va

⇒

une



⇒

na

ca

rd

⇒

Le



⇒

cro

di

le

co

⇒

Le



⇒

da

pan

⇒

Le



⇒

ti

gre

⇒

Le



⇒

lé

phant

é

⇒

L'





Objectif : lire des mots simples et les associer à une image.

Lis les mots puis écris le numéro qui convient sous chaque image :

- 1 - le printemps . 5 - le lion .
- 2 - l'été . 6 - la gazelle .
- 3 - l'hiver . 7 - le pompier .
- 4 - l'automne . 8 - le médecin .



Colorie le mot qui correspond à l'image :



salon
ballon
bâton
baron



claquette
basquette
casquette
noisette



louche
mouche
touche
bouche



fuir
bruit
puit
fruits

rouge

bleu

vert

jaune





Objectif :

lire des mots simples et les associer à une image.
Écrire des mots à syllabes simples.



Lis les mots puis écris le numéro qui convient sous chaque image :

- 1 - le printemps . 5 - le lion .
- 2 - l'été . 6 - la gazelle .
- 3 - l'hiver . 7- le pompier .
- 4 - l'automne . 8- le médecin .



Colorie le mot qui correspond à l'image :



- salon
- ballon
- bâton
- baron



- claquette
- basquette
- casquette
- noisette



- louche
- mouche
- touche
- bouche



- fuir
- bruit
- puit
- fruits

rouge

bleu

vert

jaune



Écris le mot qui correspond à l'image :




un



un



du




une



Lire des phrases

Objectifs :

- Associer le début à la fin d'une phrase .
- Lire des phrases à mots simples .

 Relie le début à la fin pour former une phrase : ♂➔

- Je regardent un film .
- Les enfants a une belle voiture .
- Papa suis un élève en 4eme AP
- Maman apporte un gâteau

 lis les phrases suivantes :

- 1 - Lina colorie son dessin .
- 2- Anis porte son cartable .
- 3- Vous lavez vos mains .
- 4- Tu laces tes chaussures .
- 5- Amira a perdu son téléphone .
- 6- Nous lavons la voiture avec papa .
- 7- Le chien dort dans sa niche .



Ecrire des phrases

Objectifs:

Remettre 3 / 4 groupes de mots en ordre pour former une phrase .
Écrire des phrases à mots simples .

 Écris les mots en ordre pour former une phrase :



à l'école

Sara

va



le chat

le canapé

sur

dort




sa moto

sur la route

papa

gare



 Observe l'image et complète la phrase :



Il



Elle



Les graphemes

Objectif:

- Trouver dans un mot le graphème à modifier pour écrire un autre mot .



Change une seule lettre du mot pour trouver le deuxième mot :



un lapin



un sapin



une boule



une



une gomme



une



un râteau



un



Voici une série des syllabes , compose trois mots de ton choix :

to ta te ma la li di de re ra v


ba pa na ne fa ri vé mo lo in r

1-

2-


3-



 Complète les mots avec : in / on / ch /

une ma..... unien un pantal..... un sap..... une bou.....e une m.....tre



 Complète les mots avec : ou / ui / oi /

une p....pée tr....s un l...p h....t une v....ture un parapl....e



3



 Sépare les mots de chaque phrase par un trait verticale :

- Lavoitureroelevite.
- Mamanmangelapomme .
- Samiestmalade .
- Linaportedesbottes .
- Anisporteuncartablesurledos.



Comprendre une consigne


Objectif: Lire seul une consigne simple et l'exécuter.

 Dans chaque case, lis la consigne et exécute-la:

Dessine des fruits dans ce panier :



Colorie les fleurs :



Entoure le ballon :



Relie chaque animal à son petit :



Barre ce qui est faux :

- Je suis une fille
- Je suis un garçon
- Je suis à l'école

Écris ton nom et ton prénom :

.....

.....

