

## المستوى : الثانية متوسط ( 2 AM ) فيفري : 2017

### اختبار الفصل الثاني في مادة الإعلام الآلي

المدة : 01 سا

**التمرين الأول:** اليك التعاريف الاتية للشبكة ضع صحيح (ص) أو خطأ(خ) :

- الشبكة مجموعة من الشبكات في اقليم واحد متصلة ببعضها البعض
- الشبكة مجموعة من الحواسيب في اقليم واحد متصلة بحواسيب اخرى من شبكة محلية
- الشبكة مجموعة من الحواسيب متصلة بشبكة اخرى
- الشبكة مجموعة من الحواسيب متصلة ببعضها البعض

**التمرين الثاني:** اذكر ثلاثة اهداف لاستعمال الشبكة

- 1-.....
- 2-.....
- 3-.....

**التمرين الثالث:** اربط بسهم

-السماح للحاسوب المشارك بالقراءة , الحذف ,  
البعث و التغيير

-السماح للحاسوب المشارك بالقراءة , الحذف و  
التغيير

-السماح للحاسوب المشارك بالقراءة فقط

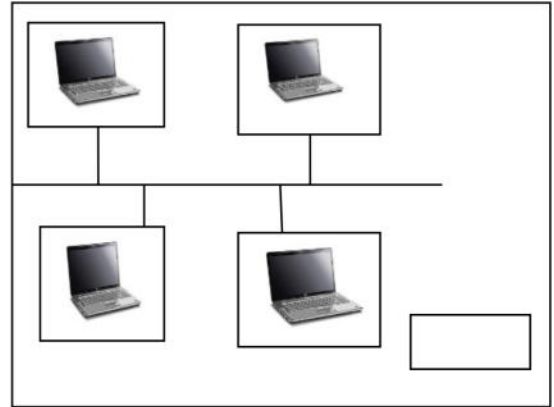
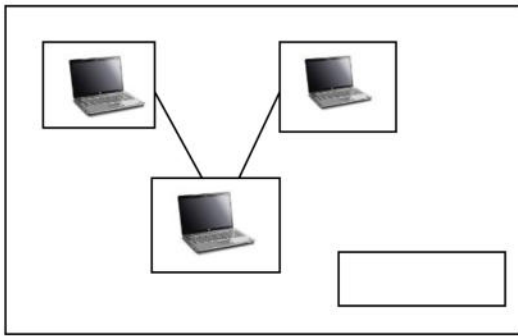
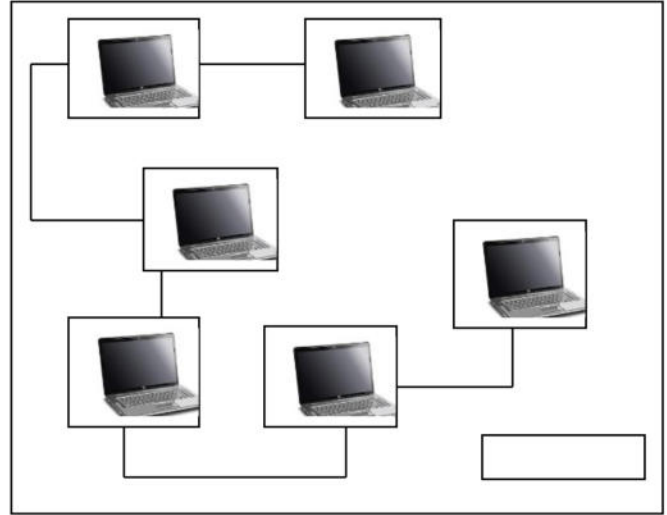
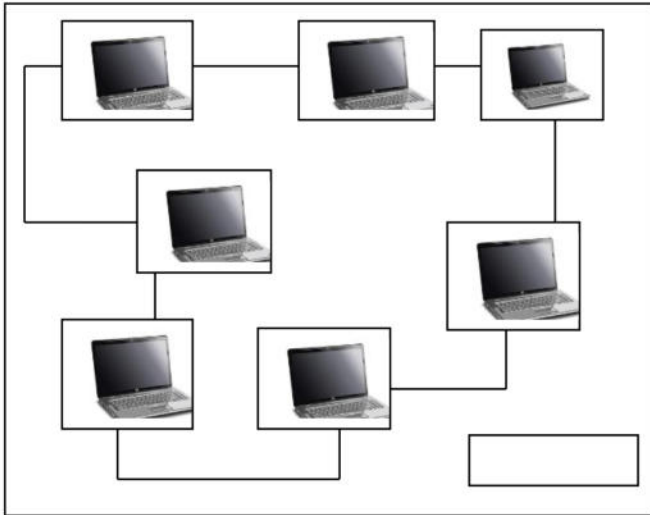
-السماح للحاسوب المشارك بالقراءة و البعث

مشاركة القراءة فقط

-مشاركة كاملة

مفهوم المشاركة

**التمرين الرابع:** اليك الأشكال الآتية تمثل طوبولوجيا ضع عنوان لكل واحدة منها



**التمرين الخامس:** اردت مشاركة زميلك مشاركة كاملة في مجلد يحتوي على بحث في تطور الأنترنت علما

ان اسم حاسوب زميلك هو pc élève املأ خطوات العمل :


-نضغط على المجلد بالزر الأيمن ثم على .....

-تظهر قائمة نضغط على ..... ثم نضغط على ..... الصغير فتظهر لائحة بها جميع

الحواسيب المشاركة في الشبكة نضغط على .....

-نضغط على ..... ثم نضغط .....

-نضغط على ..... ثم على انهاء ( terminer )



الجمهورية الجزائرية الديمقراطية الشعبية

وزارة التربية الوطنية

مؤسسة التربية و التعليم الخاصة **سليم**

ETABLISSEMENT PRIVE D'EDUCATION ET D'ENSEIGNEMENT SALIM

www.ets-salim.com 021 87 10 51 021 87 16 89 Hai Galloul - bordj el-bahri alger

رخصة فتح رقم 1088 بتاريخ 30 جانفي 2011

فحصي- ابتدائي- متوسط - ثانوي

إعتماد رقم 67 بتاريخ 06 سبتمبر 2010

**المستوى : الأولى متوسط ( 2 AM ) ماي : 2017**

**اختبار الفصل الثاني في مادة الإعلام الآلي**

**المدة : 01 سا**

**التمرين الأول:** اليك التعاريف الاتية للشبكة ضع صحيح (ص) أو خطأ(خ) :

- الشبكة مجموعة من الشبكات في اقليم واحد متصلة ببعضها البعض  خ

- الشبكة مجموعة من الحواسيب في اقليم واحد متصلة بحواسيب اخرى من شبكة محلية  خ

- الشبكة مجموعة من الحواسيب متصلة بشبكة اخرى  خ

- الشبكة مجموعة من الحواسيب متصلة ببعضها البعض  ص

**التمرين الثاني:** اذكر ثلاثة اهداف لاستعمال الشبكة

(1) العمل الجماعي

(2) المشاركة في الملفات و البرامج.

(3) التسلية.

**التمرين الثالث:** اربط بسهم

-السماح للحاسوب المشارك بالقراءة , الحذف ,  
البعث و التغيير

-السماح للحاسوب المشارك بالقراءة , الحذف و  
التغيير

-السماح للحاسوب المشارك بالقراءة فقط

-السماح للحاسوب المشارك بالقراءة و البعث

مشاركة القراءة فقط

-مشاركة كاملة

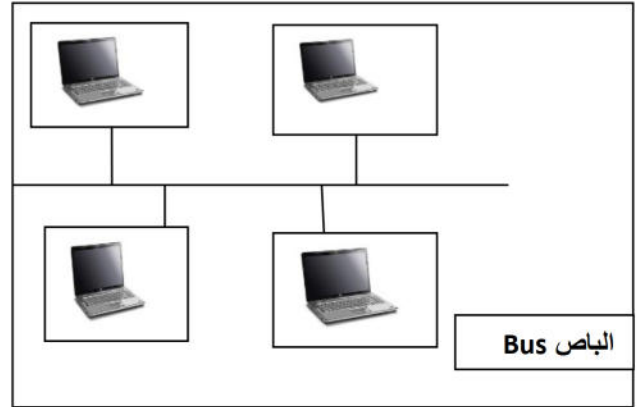
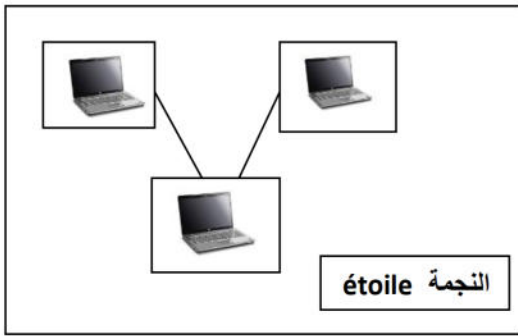
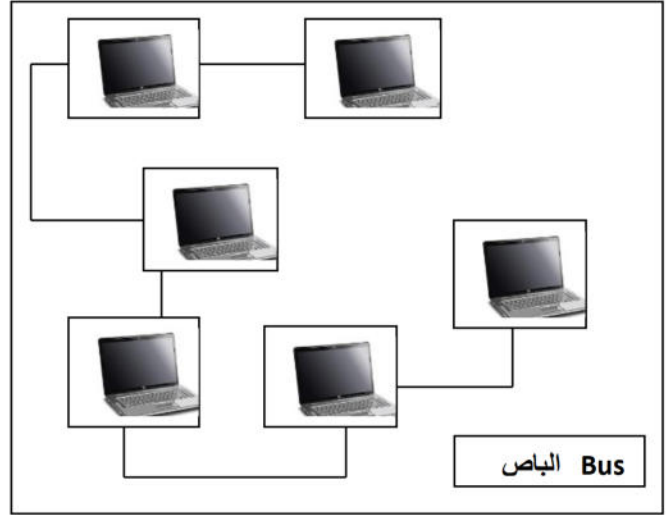
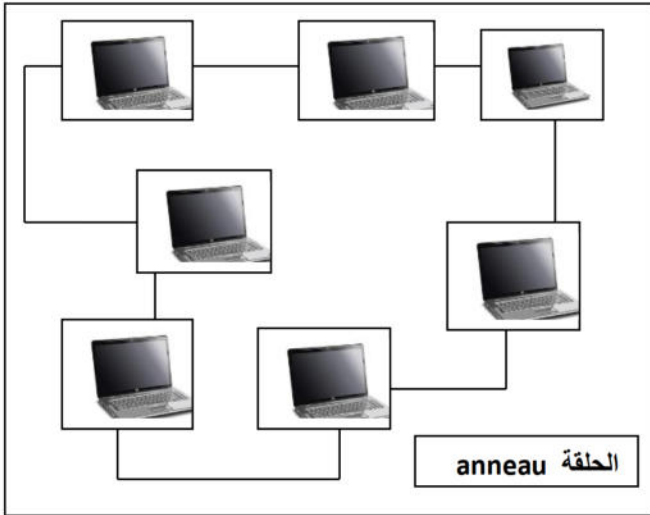
مفهوم المشاركة

**الصفحة 2/1**

حي قعلول - برج البحري - الجزائر

Web site : [www.ets-salim.com](http://www.ets-salim.com) /021.87.16.89 : الفاكس : 021.87.10.51 : Tel-Fax

**التمرين الرابع:** اليك الأشكال الآتية تمثل طوبولوجيا ضع عنوان لكل واحدة منها



**التمرين الخامس:** اردت مشاركة زميلك مشاركة كاملة في مجلد يحتوي على بحث في تطور الأنترنت علما ان اسم حاسوب زميلك هو pc élève املأ خطوات العمل :

-نضغط على المجلد بالزر الأيمن ثم على مشاركة مع ( partager avec )

-تظهر قائمة نضغط على اشخاص معينين ( des personnes spécifiques ) ثم نضغط على السهم الأسود الصغير فتظهر لائحة بها جميع الحواسيب المشاركة في الشبكة نضغط على pc élève

-نضغط على إضافة ( ajouter ) ثم نضغط مشاركة كاملة ( lecture/ écriture )

-نضغط على مشاركة ( partager ) ثم على انتهاء ( terminer )