



École .....



# Apprentissage de la lecture au CP






## Livret n°1

D'après la méthode phonétique  
créée par Suzanne Borel-Maisonny,  
adaptation de l'ouvrage « Bien lire et Aimer lire »  
de Clotilde Silvestre de Sacy, éditions esf.


# Sommaire


Tableau des signes phonétiques des gestes.....	3
Les voyelles : a – i – é – o – u – e .....	4
Consonnes : l – m – r .....	7
Consonnes : v – s – f .....	11
Consonnes : p – b – ch .....	15
Syllabes : consonne + voyelle + voyelle .....	19
Syllabes : consonne + voyelle + consonne .....	20
Consonne : n ; un et une ; liaison .....	21
Consonnes : t – c/k – d .....	23
Sons on – ou .....	27
Consonnes : j/g – z/s .....	29
Voyelle : è ; est .....	31
les, des, mes, tes, ses .....	32


(a)  chat [a]	(i)  souris [i]	(é)  épée [e]
(o)  moto [o] (ou tortue)	(u)  rue [y]	(e)  renard [ə]
(l)  lapin [l]	(m)  mur [m]	(r)  rat [R]
(v)  vache [v]	(s)  salade [s]	(f)  fumée [f]
(p)  poule [p]	(b)  banane [b]	(ch)  chameau [ʃ]
(n)  nid [n]	(t)  tapis [t]	(k)  canard [k]
(d)  radis [d]	(on)  pont [ɔ̃]	(ou)  chou [u]
(j)  jupe [ʒ]	(z)  zéro [z]	(è)  chèvre [ɛ]
(g)  gazelle [g]	(an)  pantalon [ɑ̃]	(oi)  roi [wa]
(in)  poussin [ɛ̃]	(oin)  poing [wɛ̃]	(eu)  deux  œuf [ø] [œ]
(gn)  agneau [ɲ]	(ill)  fille [j]	Gestuelle de la méthode phonétique créée par Suzanne Borel-Maisonnny Images : site Le cartable de Dudule






 (a)	 a A	 a A	
 [a]	a à â	à â	un chat

1. Dis si tu entends  [a].





robot, pain, nid : 


avion, canard, ananas, panda : 

 (i)	 i I	 i I	
 [i]	y Y	y Y	une souris

2. Dis si tu entends  [i].








cartable, chat, lapin : 


pile, livre, radis, riz, igloo : 


3. Lis les sons.

A i a I i a a y A I y I A y







 (é)	 é É	 écrit é É	 une épée
 [e]	et Et	et Et	

1. Dis si tu entends  [e].





 : cheval, piano, abeille

 : lézard, carré, poupée, éléphant, échelle

 (o)	 o O	 écrit o O	 
 [o][ɔ]	ô	o ô	une moto une tortue

2. Dis si tu entends  [o].








 : camion, raisin, pompier

 : orange, gâteau, drapeau, bateau, fauteuil


3. Lis les sons.

O é o É o É i O a o É y


 (u)	 u U	 u U	
 [y]			une rue

1. Dis si tu entends  [y].




~~~~ : bol, râteau, cloche

 : flûte, fusée, voiture, chaussure, bulles

 (e)	 e E	 e E	
 [ə]			un renard






2. Dis si tu entends  [ə].



~~~~ : chenille, chemise, bretelles, porte-feuille, crevette

3. Lis les sons.

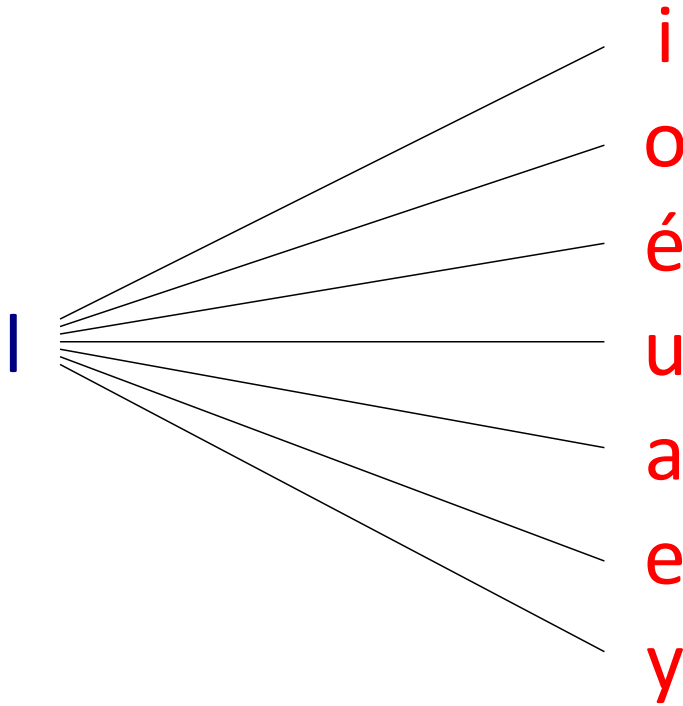
U e u E u e o U i é E u y

 (l)	 l L	 l L	
 [l]			un lapin

1. Lis les sons.

l i a L o u l e A y L U é l  
 l o a L i u l e A y é

2. Lis les syllabes.



**Mots à savoir**

il  
 il y a  
 elle

li la lo lu le ly lé






3. Lis les mots.

le lit le lilas là allô

4. Lis les phrases.

Il y a Lola. Elle lit. Lola a lu.

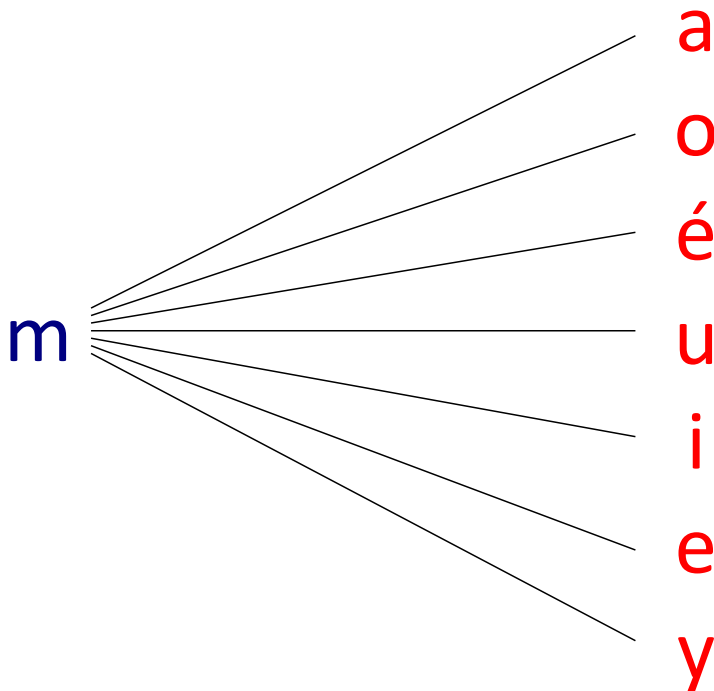


 (m)	 m M	 m M	
 [m]			un mur

1. Lis les sons.

m a i l é u M e o y L é m  
 m i a M o e l u m é

2. Lis les syllabes.



*Mots à savoir*

il, elle  
 il y a  
 un  
 du

mu mi mo mé ma me my






3. Lis les mots.

le lama le mot un ami

4. Lis les phrases.

Émy a lu un mot. Ma mamie lit.

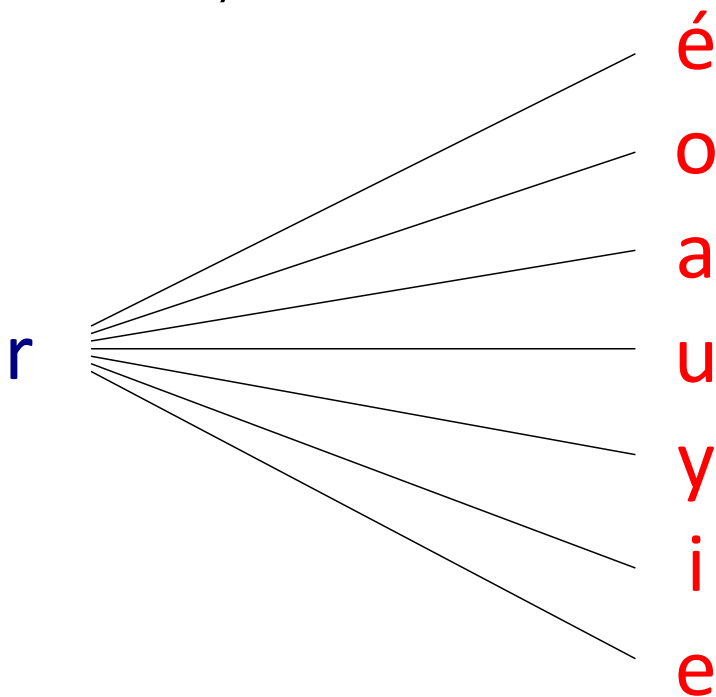


 (r)	 r R	 r R	
 [R]			un rat

1. Lis les sons.

r é u l a i R y o m e L é r  
 r a o l i u R e r é m

2. Lis les syllabes.



*Mots à savoir*

il, elle  
 il y a  
 un, une  
 du

ry ra ro ri re ré ru

3. Lis les mots.

un rat le riz le mari

4. Lis les phrases.

Rémi a ri. Il lira. Il y a du riz.

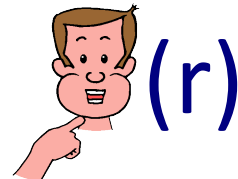


→ e  
→ s  
→ t



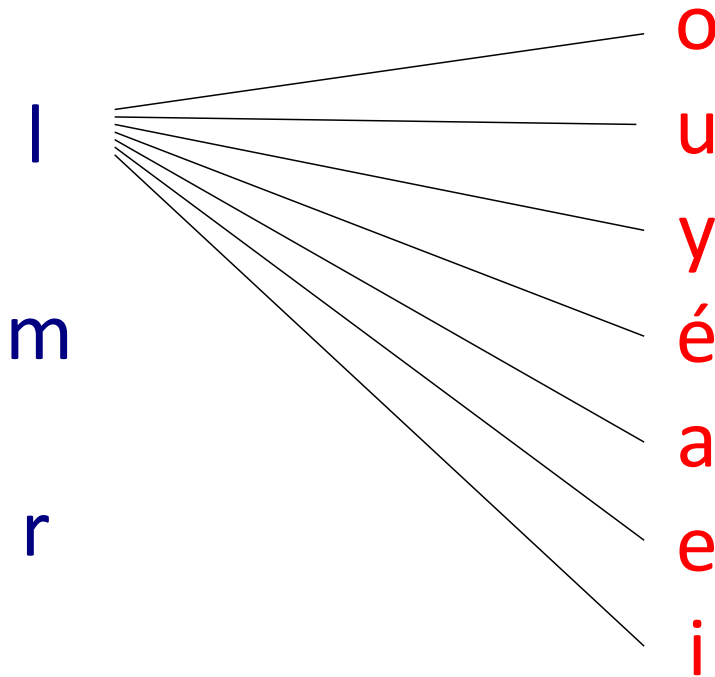
Ces lettres ne se disent pas à la fin des mots (sauf pour les petits mots comme « le »)

→ e  
→ s  
→ t

**Note :** sur les fiches de lecture, l'enfant doit s'entraîner à trouver les lettres « qui ne se disent pas », il peut les barrer d'un léger trait de crayon de papier.



1. Lis les syllabes.









*Mots à savoir*

il, elle  
il y a  
un, une  
du

la ma ru li mé re lo  
ry le mo ro lu mu ri  
mi ré ly me ra lé my

2. Lis les phrases.

Malory a lu. Elle lira. Il a ri.

 	<b>(v)</b> <b>[v]</b>	 <b>v V</b> <b>w W</b>	 <b>v</b> <b>w</b>	  <b>une vache</b> <b>un wagon</b>
--	--------------------------	---	---	--

1. Lis les sons.

**v i e l a u v y a m o R é v**  
**v e o r é u V a v i l**

2. Lis les syllabes.

**v**

**i**  
**o**  
**a**  
**é**  
**y**  
**u**  
**e**

*Mot à savoir*

**est**






**va ve vi vo vu vé vy**

3. Lis les mots.

**la vie**      **une revue**      **la ville**

4. Lis les phrases.

• **Marie a lavé le vélo.**      **Il est lavé.**

 <b>(s)</b>	 <b>s S</b>	 <b>s s</b>	 <b>une salade</b>
 <b>[s]</b>			

1. Lis les sons.

**s u e v a i S é o r e L y s**  
**s i o m u e s a r é s**

2. Lis les syllabes.

**s** ————— **y**  
 ————— **o**  
 ————— **e**  
 ————— **u**  
 ————— **é**  
 ————— **i**  
 ————— **a**

*Mots à savoir*

est  
c'est

**se sé sa su so sy si**

3. Lis les mots.

un **as**                      du **sirop**                      c'est **salé**

4. Lis les phrases.

- **Sarah a sali le sol. Il est sale.**
- **Salomé a ri. Elle est rassurée.**

 (f)	 f F	 écrit f Fe	
 [f]			la fumée

1. Lis les sons.

f a i s e o F u é v y f o r  
 f é u l o e Fe i v a m

2. Lis les syllabes.

f

i  
o  
é  
u  
a  
e  
y

*Mots à savoir*

est  
c'est  
dans


fa fe fi fo fu fé fy

3. Lis les mots.


une fée le sofa c'est fissuré

4. Lis les phrases.


- C'est la folie ! Fara s'est affalée.  
Elle est dans le fossé.



(v)




(s)



(f)

1. Lis les syllabes.








*Mots à savoir*

est  
c'est  
dans

va so fu vi sé fy ve  
fe vu si fo vo su fé  
sy fa vy sa fi vé se

2. Lis les phrases.

- Le rat a filé dans le fossé.
- Il y a du raffût. C'est la folie !
- Rémi s'est affalé sur le sol.  
Il a mal. Il a sali le vélo.

 (p)	 p P	 p P	
 [p]			une poule

1. Lis les sons.

p i a f o e P é u l a p y v

p e i r o é P u f a p

2. Lis les syllabes.

p

a  
o  
u  
é  
i  
e  
y

*Mot à savoir*

des

po pé pi pa pu py pe






3. Lis les mots.

une épée le repas il a appelé

4. Lis les phrases.

- La pie vole. Elle arrive sur un lilas.
- Papa a pelé des pommes.



 (b)	 b B	 b B	
 [b]			une banane

1. Lis les sons.

b i e l u a B y o p i b é r

b a e f i u B o l y b

2. Lis les syllabes.

b

u  
o  
a  
e  
y  
é  
i

*Mots à savoir*

des  
de

ba bi bu be by bo bé




3. Lis les mots.

un bébé la syllabe il a abîmé

4. Lis les phrases.

• **Boby a bu le bol du bébé.**

**Le bébé bave sur le pull de papy.**

 (ch)	 ch	 ch	
 [ʃ]	Ch	Ch	un chameau

1. Lis les sons.

ch a e p o i Ch y u r e b a  
 ch o i l u é Ch a f e b

2. Lis les syllabes.

ch

e  
i  
o  
a  
y  
u  
é

*Mots à savoir*

des  
de  
et

chu ché chi cho cha chy che


3. Lis les mots.

un chat une charrue il a séché

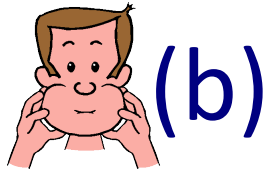
4. Lis les phrases.

• Sacha est fâché et il râle.

Il a arraché une affiche du mur.



(p)

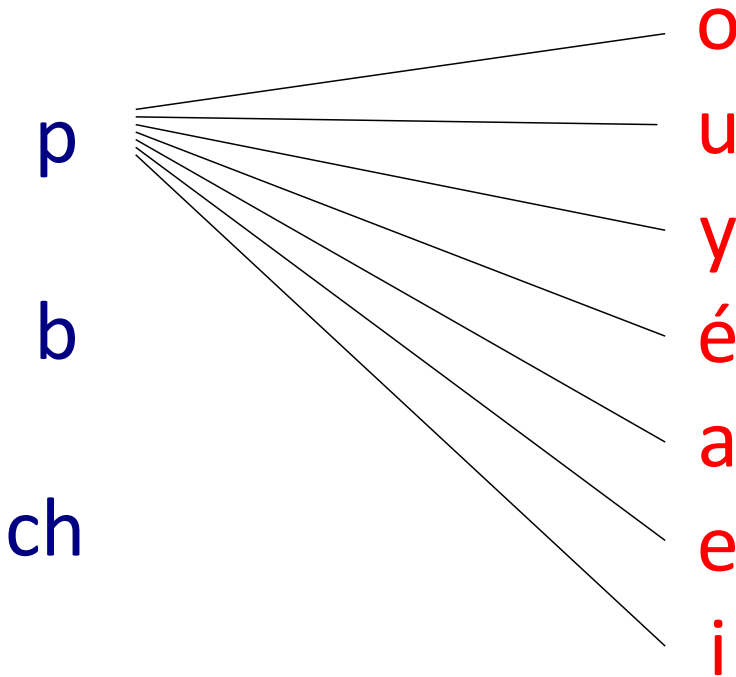


(b)



(ch)

1. Lis les syllabes.



*Mots à savoir*

des  
de  
et

pi bé chy pa bo chu pu  
 cho pe bu ché py bi che  
 be chi pé by cha po ba

2. Lis les phrases.

- Le chat a vu un rat sur le mur.  
Il a chassé le rat et il a filé !
- Le bébé a marché sur des balles.  
Il a chaviré ! Papa est pâle...
- Paméla arrive à l'aéroport de Paris.

Des syllabes avec 3 sons : consonne + voyelle + voyelle

**Note** : les 3 sons se succèdent pour ne former qu'une seule syllabe. Amener peu à peu l'enfant à la prononcer « d'un seul coup », en un seul mouvement de bouche.

1. Lis les syllabes c+v+v.

l	—	i	—	a
m	—	o	—	o
r	—	é	—	é
v	—	i	—	i

lia	lua
lio	lué
lié	lui

s	mia	rio	vié	sua	fui	pué
f	bio	chio	lui	mié	rua	via
p	sui	fia	pié	bué	lia	mua
b	rué	vui	sié	fié	pia	bia
ch	lié	mui	ria	vio	sio	fué

2. Lis les phrases.

- Samia a salué Olivia.  
Puis elle l'a suivie à vélo.
- Malia a lavé le chiot, il a remué et  
il a fui, le chat a ri!

Des syllabes avec 3 sons : consonne + voyelle + consonne

**Note** : les 3 sons se succèdent pour ne former qu'une seule syllabe. Amener peu à peu l'enfant à la prononcer « d'un seul coup », en un seul mouvement de bouche.

1. Lis les syllabes c+v+c.






f	a	l	fal	far
m	i	r	fil	fir
r	o	s	fol	for
v	u	...	ful	fur

l	mal	ris	vir	lar	sur	pub
s	bol	char	fis	mil	rob	vol
p	lir	sal	par	bos	chir	mol
b	rap	vach	sif	fum	pif	bul
ch	lam	mur	rum	vis	sol	fas

2. Lis les phrases.

- Un rat vif a fui sur le mur.  
Le chiot l'a vu, c'est par là !
- Le chat a bu le bol, puis il a lapé  
le sol ! C'est sale !

	(n)	 n N	 n N	
	[n]			un nid

1. Lis les syllabes.

n	a	n	u
	i		e
	é		y
	o		ui

n	i	n	o
	e		é
	a		y
	u		

né no nu nyr nil

nasse né nui nor

na nor nir

nul nos nov

*Mots à savoir*

au  
aussi

2. Lis les mots.

un / un = 1

une / une

un nid un ami

un navire un âne

un renard un os






un piano un épi

une lune

une niche

une nuit

une affiche

	(n)	 n N	 n N	
	[n]			un nid

un / un = 1

une / une

3. Lis les phrases.

- Un chat va à la chasse :  
il avale un rat.
- Le chiot Fino a vu un os.  
Mimi l'a vu aussi.  
Fino vole l'os,  
puis il mord dans l'os.  
Mimi rit du numéro de Fino.

*Mots à savoir*

au  
aussi

- Annie a mal à la narine.  
Elle a une épine.
- Au menu : purée et ananas.
- Il est minuit, la lune est là.



 <p>(t)</p> <p>[t]</p>	 <p>t T</p>	 <p>t T</p>	 <p>un tapis</p>
---	--	--	---

1. Lis les syllabes.

<p>t</p> <ul style="list-style-type: none"> <li>i</li> <li>u</li> <li>a</li> <li>é</li> </ul>	<p>t</p> <ul style="list-style-type: none"> <li>o</li> <li>e</li> <li>y</li> <li>ui</li> </ul>
---	--

<p>t</p> <ul style="list-style-type: none"> <li>u</li> <li>e</li> <li>i</li> <li>o</li> </ul>	<p>t</p> <ul style="list-style-type: none"> <li>é</li> <li>a</li> <li>y</li> </ul>
---	--

to té ti ta te tu  
tul tar top tir tuil

**Rappel :** le « t » seul à la fin d'un mot ne se dit pas, mais le « te » sonne :

il vit un port le pot  
vite la porte la poste

*Mot à savoir*

au  
aussi  
mais







2. Lis les phrases.

• La tortue a sali le tapis.

La petite chatte l'a aussi sali.

Mais le petit chat ne l'a pas sali.

• Papa a une moto, il la répare.

 (k)	 c C	 c C	 
 [k]	k K	h H	un canard un képi

1. Lis les syllabes.

c	a	k	i
	u		e
	o		y
	ui		é

c	o	h	a
	u		i
	ui		é
	a		

cu co ca cui  ~~ce~~ ~~ci~~ ~~cé~~  
 ki ké ka ko ic ac oc  
 cal cor casse ric tac toc

*Mots à savoir*

au, aussi  
mais  
avec

col lac cor roc kit






car tic-tac luc toc-toc

2. Lis les phrases.

• **Éric a cassé le bol de chocolat.**

**Luc a un pot de colle, il a vite réparé le bol avec sa colle forte.**

• Colas a mis un anorak et un képi.

 (d)	 d D	 d D	
 [d]			un radis

1. Lis les syllabes.

d	a	e
	u	o
	i	y
	é	ui

do du dé da  
id od dor dim  
adi odu adui

**Note :** le « d » seul à la fin d'un mot ne se dit pas, mais le « de » sonne :

tard un nid il mord

il tarde la mode

une corde


*Mot à savoir*

au, aussi  
mais  
avec

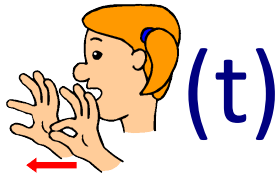
2. Lis les phrases.

• Denis a attaché la corde de Médor à la porte de la cave. Médor a tiré fort, mais la corde n'a pas cassé. Il a dormi sur le tapis de la porte.


• Un renard dévore une petite pie.




(n)



(t)



(k)



(d)

1. Lis les syllabes.

n

t

d

c

o

a

u

o

u

y

é

a

e

i

*Mot à savoir*

au, aussi

mais

avec

tir

nui

dal

car

dia

tuf

ké

not

sac

dio






cui

tuv

2. Lis les phrases.

- Miné le petit chat a vu le chiot Médor attaché avec la corde, il a ri. Alors Médor, fâché, a mordu Miné à la patte. Mais Denis arrive et sépare le chiot et le chat. Médor sera puni, Miné aussi !

- Érik, donne ta balle à Marc !

 (on)	 on On	 on On	
 [ɔ̃]	om Om	om Om	un pont

1. Lis les syllabes.

l	s
m	p
r	t
v	b
on	om






bon chom lon  
fon don ton non  
mond pomp tomb

2. Lis les mots.

la ronde - un balcon - il tombe - un  
raton - un pont - elle monte - un lion -  
un chaton - un avion - un ballon

3. Lis les phrases.

- Des amis sont là. Ils ont mon ballon rond. Le ballon rebondit sur le balcon d'à côté. Papa monte par dessus le mur, il ne tombe pas !
- Le lion est arrivé par avion.
- Mon camion va vite, ton vélo non.

 (ou)	 ou OÙ	 ou Ou	
 [u]	où OÙ	où OÙ	un chou

1. Lis les syllabes.

v	l	
d	f	
m	p	ou
r	s	ou

tou cou chou  
bou nou sour  
mour coul fiou



2. Lis les mots.

la route - une soupe - une poule - un  
chou - une moule - il court - une roue -  
une boule - une toupie - elle roule

3. Lis les phrases.

- - Où vas-tu ?  
- Au parc, pour courir avec tous les amis. On va courir comme des fous avec le ballon !
- Ma boule roule sur la route.

Louis court vite et il me l'apporte.

 (j)	 j J	 j J	 
 [3]	g G	g G	une jupe une girafe

1. Lis les syllabes.

j	a	i
	u	e
	o	y
	ui	é

j	o	e
	u	i
	ui	é
	a	

ju jo ja je ji jé jy

gi gé gy ge  ~~ga~~ ~~gu~~ ~~go~~

gir jof gym age jul jov

*Mots à savoir*

mes

2. Lis les mots.

du jus - du judo - un pyjama -

je joue - un joli bijou - je nage -

mon genou - de la magie

3. Lis les phrases.






• Je joue au ballon avec mes amis.

• Il y a une girafe sur une image.

• Julia a bu le potage de courge.



• Nous jouons avec une balle rouge.



 (z)	 z Z	 z Z	 zéro
 [z]	s S	s S	un trésor

1. Lis les syllabes.

z	a	é
	u	y
	o	e
	i	ii

  [z]	a	o
S'il y a :	i	é
<u>v</u> + s + <u>v</u>	o	on
v = voyelle	u	e

zo ze zy zé za zu zi  
az zir ouz onz ose ision

2. Lis les mots.







onze - douze - un lézard - du  
jazz - zéro - une rose - une  
valise - un bison - une fusée

*Mots à savoir*

mes  
en

3. Lis les phrases.

- Douze lézards sont sur le mur.
- Il y a une jolie rose dans le vase.
- Zoé a vu un zébu à la télévision, et aussi un bison en cage au zoo.
- Les portes des prisons sont solides.

 (è)	 è ê	 è ê	 
 [ɛ]	est	est	une chèvre une tête

1. Lis les syllabes.

f	l	
d	v	è
n	p	ê
s	r	

bè vè dè tè  
fê chê èv êp

2. Lis les mots.

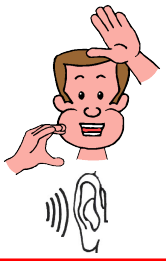
une pêche - un manège - la forêt - il est en colère - un piège - la rivière - un élève

*Mots à savoir*

mes  
en  
très

3. Lis les phrases.

- Le chat Pipo lèche sa patte, il lape le jus du rôti, c'est bon !
- Il est tard... Mylène se dépêche, elle est très en retard pour l'école.
- Je dors et je rêve de sorcières.  
Je lève très vite la tête.



(è)

[ɛ]

les, des, mes, tes, ses

Dans ces petits mots d'une syllabe, e et s font es [ɛ].



Mais à la fin des autres mots le « es » ne se dit pas, les 2 lettres sont muettes :

des pêches - les bananes - mes vaches -  
tes chèvres - ses balles rouges

Lis les phrases.

• Je lave mes bottes.

Tu laves tes jupes.

• Je sèche les nappes.

Tu sèches tes chemises.

• Marie ira au marché.

Elle achètera : des tomates, des radis, des carottes, des pommes, des bananes, et des biscuits.

• Il y a des rats dans les caves.

Il y a des souris dans les cages.