



1 A P

كراس العطلة  
الفصل الأول


الإسم واللقب:.....

القسم:.....

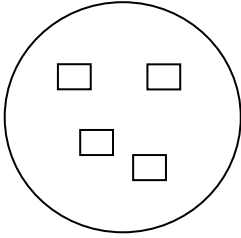
السنة الدراسية 2016/2015

# الرياضيات

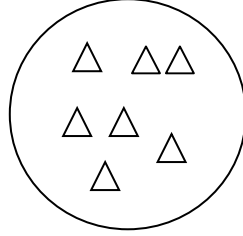
(1) أعدد كل كمية و أصلها بالعدد المناسب



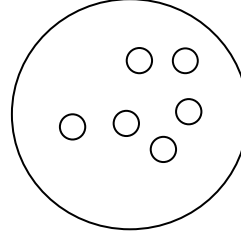
4




6



9

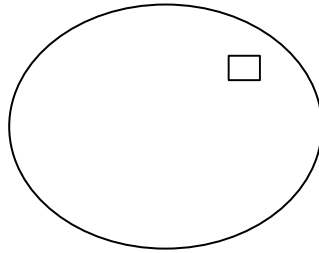



3

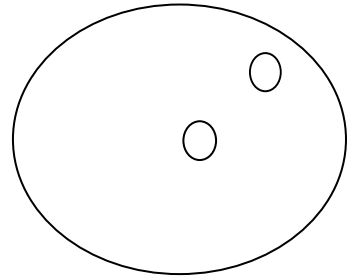
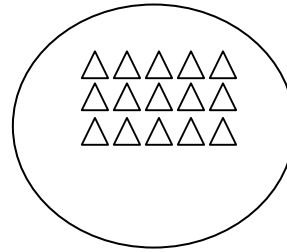


7

(2) أكتب العدد و أكمل الرسم



8



13

(3) أكتب العدد الذي يسبق و العدد الذي يلي

17

15

7

3

10

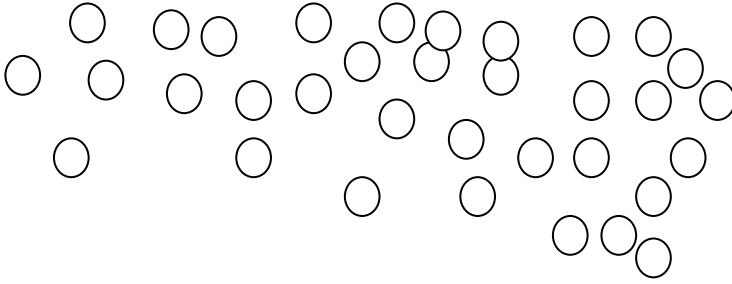
4) أرتب الأعداد 2، 6، 7، 8، 3، 11 من الأصغر إلى الأكبر

--	--	--	--	--	--

5) أرتب الأعداد 13، 9، 15، 8، 10، 17 من الأكبر إلى الأصغر

--	--	--	--	--	--

6) ألاحظ ثم أجمع بالعشرات و أملا الجدول.



العشرات	الوحدات

- ألاحظ الجدول ثم اكمل الرسم.



العشرات	الوحدات
2	8

7) احسب

$$\begin{array}{|l} 8 + 1 = \\ 0 + 9 = \end{array}$$

$$\begin{array}{|l} 4 + 4 = \\ 1 + 6 = \end{array}$$

$$\begin{array}{|l} 2 + 5 = \\ 7 + 3 = \end{array}$$



## التمرين الاول :

- اكتب الحرف الناقص في كل مما يلي:

مَنرَ...ة - مَقَأَ...ة - شج...ة - ...كَرِيأ - بسُ...ان - ...وَأ -  
قطي... - س...رة.

## التمرين الثاني :

- اربط بين اجزاء الكلمة .

* تَلْ	* نَرَة
* زه	* ظَة
* مَحَف	* تُون
* زِي	* ميذ

## التمرين الثالث :

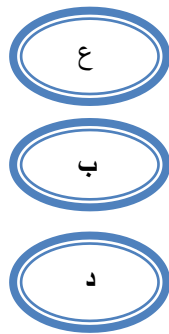
- اكتب اضداد الكلمات التالية.

\* شَبَعَان : ..... ، \* بَطِي : .....

\* مُجْتَهَد : ..... ، \* خَاطِي : .....

## التمرين الرابع :

1- اربط الكلمة بحرفها المناسب.



\* بَيْت  
\* عَم  
\* نَلُو  
\* بَقْرَة  
\* عَيْل

2- اكتب كلمات تحتوي على الحروف التالية.

س	ض	م
.....-	.....-	.....-
.....-	.....-	.....-
.....-	.....-	.....-

التمرين الخامس :

- حول الى المؤنث مايلي :

\* ذَهَبَ العَمُّ إِلَى البَادِيَةِ.

.....-

\* لَعِبَ الطِّفْلُ مَعَ صَدِيقِهِ.

.....-

التمرين السادس :

- اكون من الحروف التالية كلمات صحيحة.

ع ب ت ل س ت ع ا ب ك ت م

.....-

.....-

.....-

## التمرين السابع :

- ارتب الكلمات و اكون جملة.

- بَعْدَ - أسناني - أنظفُ - الأكلَ.

.....-

- إلى - أذهبُ - صباحَ - كلَّ - المَدْرَسَةِ.

.....-

- السيَّارة - ما أسرعَ - هذه.

.....-

## التمرين الثامن :

- اكتب ما يلي :

- زُرْتُ جَدَّتِي الْبَارِحَةَ.

.....-

- رِضًا تَلْمِيذٌ مُجْتَهِدٌ .

.....-

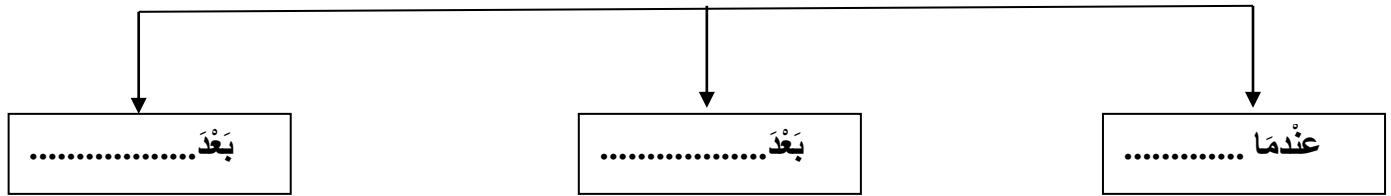
# التربية الإسلامية

## التمرين الأول:

أكتب مكان النقط الكلمة المناسبة :

الأكل - الشرب - العطس

## أقول الحمد لله :



## التمرين الثاني:

أضع علامة (X) أمام الجواب الصحيح

أقول بسم الله الرحمن الرحيم :

- قبل أن أبدا قراءة القرآن

- بعد الأكل

- قبل أن أبدا الوضوء

- قبل أن أبدا في أي عمل

- قبل الأكل



## التمرين الثالث :

اربط بسهم بين شطري الجملة

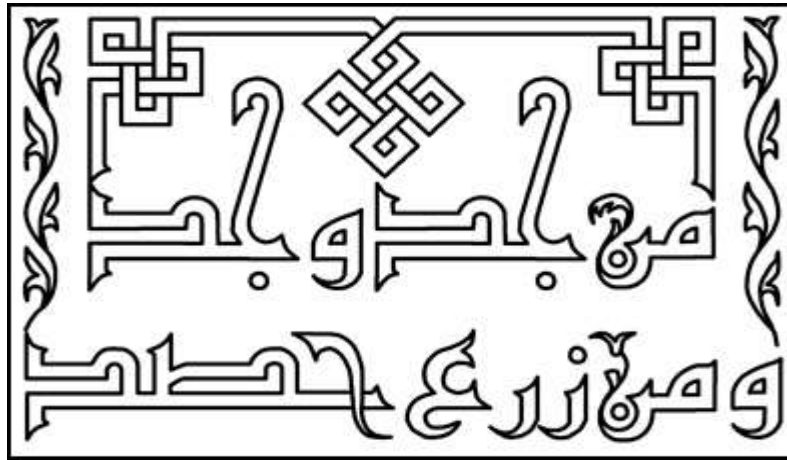
جميل يحب المسلم الطاهر

المسلم

طاهر الجسم و الثوب و المكان

يحصل على الاجر من الله

الله تعالى



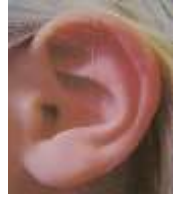


# التربية العلمية

## النشاط الأول :

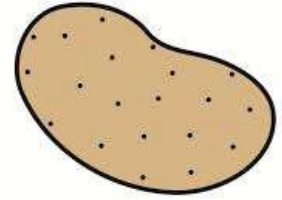
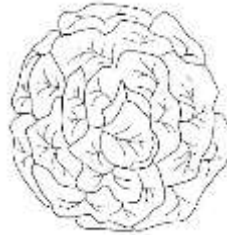
أربط كل حاسة بعضها المناسب :

- \* حاسة الشم \* حاسة السمع \* حاسة الذوق \* حاسة اللمس \*  
حاسة الرؤية



## النشاط الثاني :

أضع داخل حيز أخضر أغذية ذات مصدر نباتي و داخل حيز أحمر أغذية ذات مصدر حيواني.



# Français

Recopie dans le tableau les mots qui contiennent

« a », « m », « p », « u », « l », « n », « t », « i »

Papa, moto, va, mur, lunettes, pomme, Dina, usine, porte, ananas, iris, lavabo, nappe, école.

« a »	« m »	« p »	« u »	« l »	« n »	« t »	i
.....	.....	.....	.....	.....	.....	.....	.....
.....	.....	.....	.....	.....	.....	.....	.....
.....	.....	.....	.....	.....	.....	.....	.....
.....	.....	.....	.....	.....	.....	.....	.....
.....	.....	.....	.....	.....	.....	.....	.....

1) Mets les lettres en ordre pour écrire les mots.

m-a-p-y-j-a

t-o-m-o

p-e-p-a-n

n-a-a-n-a-s

.....

.....

.....

.....

m-a-m-n-a

n-a-i-D

m-o-p-m-e

r-u-m

.....

.....

.....

.....

2) Complète les mots avec i, t, n, l, T, N.

...ito,

...appe,

...ris,

...able,

...avabo,

...ora

3) Ecris un mot avec chaque syllabe.

ma :.....

tu :.....

mi :.....

ty :.....

mu:.....

la :.....

pa :.....

lu :.....

py :.....

li :.....

Pu :.....

na :.....

ta : .....

ni : .....

Ti : .....

nu : .....

4) Ecris les mots suivants en écriture cursive.

Maman – papa – moto – lune – puma -

---

---

---

---

---

---

---

---

---

---

5) Ecris les phrases suivantes.

---

---

---

---

---

---

---

---

---

---








# ENGLISH

Hello . my name is .....

## Activity one :

Count the candles on each cake.  
Match with the correct number.

	2
	4
	5
	1
	3

## Activity two :let's match .

a top



a video game

a ball

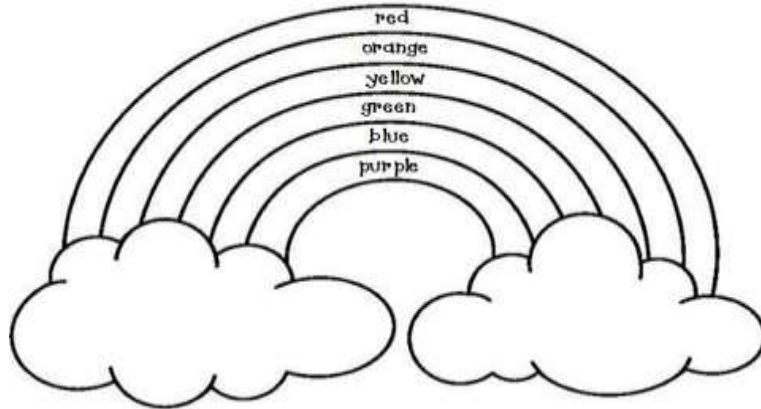


a scooter



a story book


**Activity three : color your own rainbow**




**Activity four :**

How old are you ?

I'm .....







6 - bleu    7 - vert    8 - jaune  
 9 - rouge    10 - marron