



الأولى ابتدائي

1AP



كراس العطلة الفصل الثاني



العام الدراسي: 2020/2019



1- ألون الحيوانات الأليفة باللون الأخضر و المتوحشة بالأحمر.





1- أصنف الكلمات التالية داخل الجدول

قصر - غرفة - كعك - ههد - عنب - مهر - دماغ - ملعقة - كلب

ق - ق - ق	ك - ك - ك	ه - ه - ه	غ - غ - غ
.....
.....

2- أرتب المقاطع

جـ يـ شـ اـ ر /
 قـ اـ حـ اـ ةـ /
 مـ وـ اـ لـ يـ اـ ن /
 رـ اـ فـ اـ شـ اـ ة /

3- أكتب الكلمة المناسبة



.....



.....



.....

4 - أكتب أداة الاستفهام المناسبة: متى - لماذا - أين

.....يعيش الجمل؟


.....نزور القرية؟

..... تبكي؟

5- أرتب كلمات الجملة المشوشة

أسنانه - بعد - أحمد - وجبة - كل - ينظف.

6- أضع كل كلمة في مكانها المناسب



المحافظة - الفواكه - الهواء -
الخشب .

للشجرة فوائد كثيرة : تعطيناالذئذة.....

و..... لصنع الأثاث و تطفلذلك يجب علينا

.....عليها .



الرياضيات

أُكْمِلُ :

$$5 + . = 10$$

$$2 + . = 10$$

1- أُنْجِزُ الْعَمَلِيَّاتِ التَّالِيَةَ

$$5 + 4 = . \quad 3 + 2 = .$$

$$8 + 10 = . \quad 7 + 9 = .$$

$$7 - 5 = . \quad 8 - 2 = .$$

2- أُكْمِلُ:

1	9	.
11
.	22	30
.	.	.	.	35

3- أَبْحَثُ عَنِ الضَّعْفِ

الْعَدَدُ	ضِعْفُهُ
8	.
10	.
4	.
3	.
5	.
2	.
6	.
9	.

أَبْحَثْ عَنِ التَّصْنِيفِ

العَدَد	نِصْفُهُ
20	.
18	.
10	.
16	.
12	.
30	.



4- أَرْتَبِ الأَعْدَادَ مِنَ الأَصْغَرِ إِلَى الأَكْبَرِ

18 - 5 - 11 - 20 - 3 - 26 - 33 - 9 - 12 - 39

3
---	---	---	---	---	---	---	---	---	---



1- باستعمالِ الأَسْهُمِ أَكْمِلِ رَسْمَ الطَّرِيقِ الَّذِي يُوصِلُ القِطَّ إِلَى السَّمَكِ.



5- أكتب الأعداد بالأرقام

ثلاثة وعشرون ستة عشر تسعة و ثلاثون ثمانية

.....

6- يَلْعَبُ مُحَمَّدٌ وَمُوسَى لُغْبَةَ الْعَشْرَةِ وَتَلْعَبُ مَنَى وَهَدَى لُغْبَةَ الْعِشْرُونَ
أَلْوَنُ كُلِّ بَطَاقَةِ عَشْرَةِ بِالْأَحْمَرِ وَبِطَاقَةِ الْعِشْرُونَ بِالْأَزْرَقِ.

4+6	10+10	6+14
6+5	1+9	5+16
5+15	7+3	13+7
9+4	1+19	10+20



Français



1. Entoure le dessin si tu entends le son f .



2. Entoure les f, F, f, F.

f E e F h j k F l p R s F C v z f Z

3. Relie chaque mot au dessin correspondant.



fil

farine

forêt

fête

fée

fumée



4. Écris la lettre f.



Handwriting practice lines with a sample letter 'f' on the first line.

5. Sépare les mots d'une barre puis recopie la phrase correctement .

Il va à la fête avec sa mère.

ENGLISH



Activity one : look and match.

- | | | |
|----|---|-------|
| 1. |  | TWO |
| 2. |  | THREE |
| 3. |  | ONE |
| 4. |  | FIVE |

Activity two: complete the family tree:

Grandfather - mother - sister - brother - grandmother - father




Activity three: listen and circle

1. Cat



2. Fish



3. Bird

