



1 A P

# كراس العطة الفصل الثاني

الإسم واللقب:.....

القسم:.....

السنة الدراسية 2016/2015

حي فقلول - برج البحري - الجزائر

Web site : [www.ets-salim.com](http://www.ets-salim.com) /021.87.16.89 : الفاكس : Tel-Fax : 021.87.10.51 : ☎

# الرياضيات

## التمرين الأول :

أ- أرتب الأعداد التالية من الأكبر الى الأصغر

39 - 1 - 13 - 22 - 56 - 44 - 25 - 60

→ 

.....	.....	.....	.....	.....	.....	.....	.....
-------	-------	-------	-------	-------	-------	-------	-------

ب- أرتب الأعداد التالية من الأصغر الى الأكبر

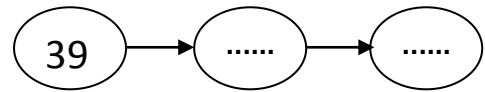

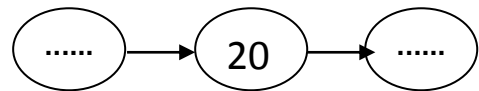
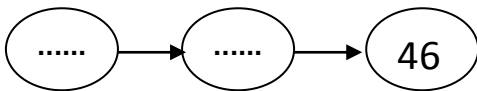
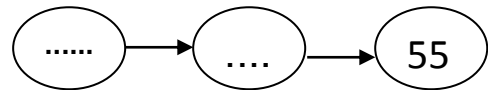
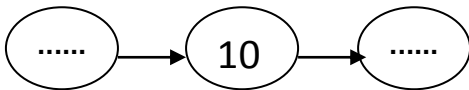
28 - 23 - 6 - 36 - 49 - 0 - 15 - 20 - 53

→ 

.....	.....	.....	.....	.....	.....	.....	.....	.....
-------	-------	-------	-------	-------	-------	-------	-------	-------

## التمرين الثاني :

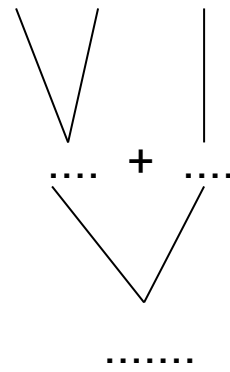
-أكمل حتى تكون الأعداد الثلاثة متتالية



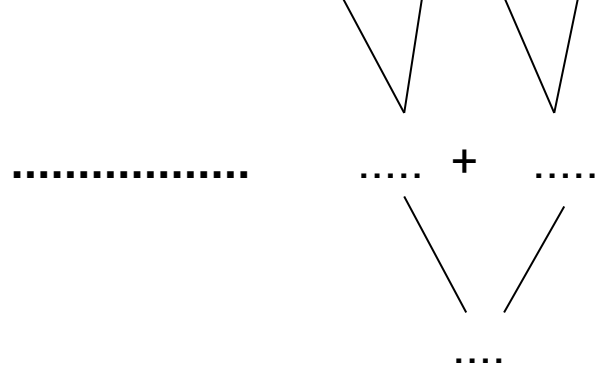
### التمرين الثالث :

-أكمل ثم أقرن بين المجاميع بوضع ( أكبر من - أصغر من - يساوي )

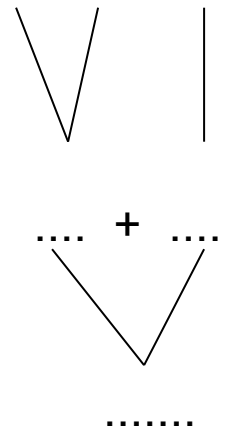
$$2 + 6 + 10$$



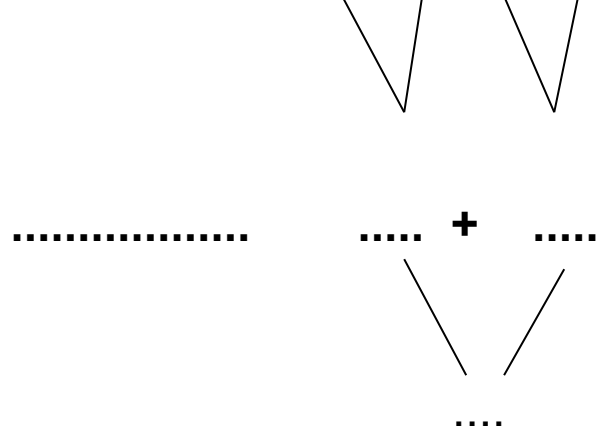
$$4 + 3 + 8 + 5$$



$$6 + 5 + 20$$



$$7 + 4 + 5 + 10$$



### التمرين الرابع :

-ألاحظ و أأكمل كل سطر

$$4 - 8 - 12 - \dots - \dots - \dots - \dots - \dots$$

$$15 - 20 - 25 - \dots - \dots - \dots - \dots - \dots$$

$$27 - 30 - 33 - \dots - \dots - \dots - \dots - \dots$$

حي فلول - برج البحري - الجزائر

Web site : [www.ets-salim.com](http://www.ets-salim.com) /021.87.16.89 : الفاكس : Tel-Fax : 021.87.10.51 :

## التمرين الخامس :

-أصل بسهم مع ما يناسب

5 عشرات و 5 وحدات	$40 + 2$	55
4 عشرات و 2 وحدات	$30 + 9$	42
3 عشرات و 9 وحدات	$50 + 5$	39

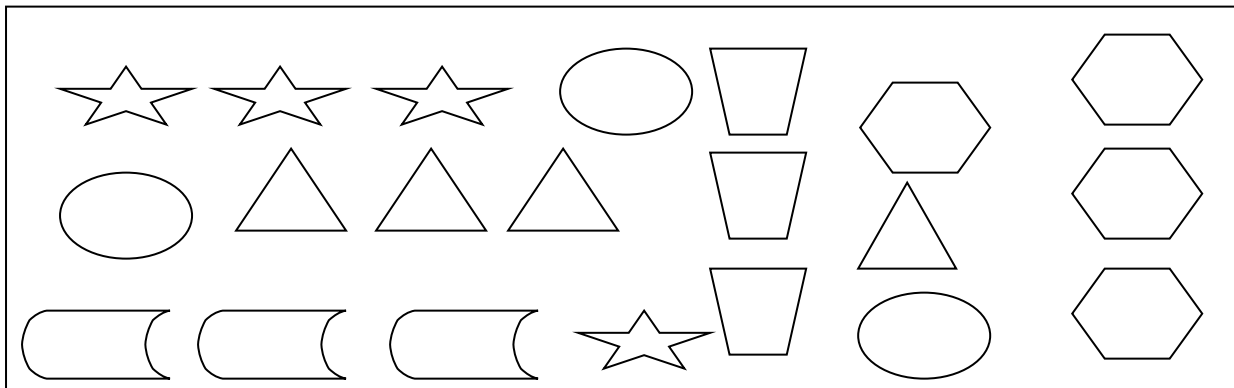
## التمرين السادس :

-ألاحظ ثم أكمل الجدول

العشرات	الوحدات			
4	5	.....	$40 + 5$	$10 + \dots + \dots + \dots + \dots$
.....	.....	58	$\dots + \dots$	$\dots + \dots + \dots + \dots + \dots + \dots$
3	.....	.....	$\dots + 4$	$\dots + \dots + \dots + 4$

## التمرين السابع :

ألون الأشكال المتشابهة و التي تقع على استقامة واحدة بنفس اللون



### التمرين الثامن :

- ألون العدد الأكبر بالأحمر و الأصغر بالأخضر.

25      52

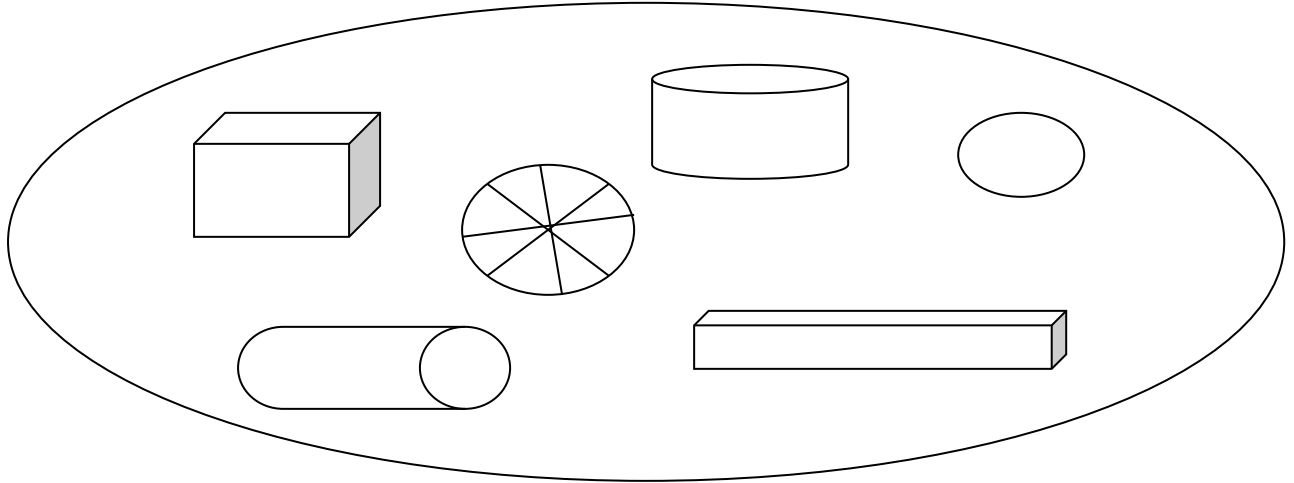
55      60

39      59

42      24

### التمرين التاسع :

-ألون الرؤوس بالأحمر و الأحرف بالأخضر و الأوجه بالأصفر في مايلي



### - التمرين العاشر :

- أنجز ما يلي

$$20 + 20 = \dots\dots$$

$$40 + 9 = \dots\dots$$

$$30 + 30 = \dots\dots$$

$$50 + 5 = \dots\dots$$

$$25 + 25 = \dots\dots$$

$$30 + 3 = \dots\dots$$

# الخط الحبير

النشاط الأول : أكون كلمات من هذه الحروف

ر	ع	ذ	ا
.....			

ل	ث	ج
.....		

ع	ذ	ح
.....		

النشاط الثاني : ألون كل كلمتين مترادفتين بنفس اللون



النشاط الثالث : أكمل الحرف الناقص

..موم - ..نُب - ..عك - ..راولة - ..م.ز

النشاط الرابع : ألاحظ ثم أصحح الخطأ في هذه الكلمات

بأر ← .....  
ذنب ← .....

مأو ← .....  
كس ← .....

النشاط الخامس : أبحث عن كلمات تحتوي على

.....	ق
.....	
.....	

.....	ث
.....	
.....	

**النشاط السادس :** أكمل بوضع (هو الذي - و - هؤلاء - من - هذا - ثم).

\* ذهب أنا .....أخي إلى المدرسة.

\* ..... مدير و .....معلمون.

\* أبي .....يتعب من أجلي.

\* عاد جدي .....الحج.

\* بدلت ملابسي .....خرجت للعب.

**النشاط السابع :** أربط مع ما يناسب.

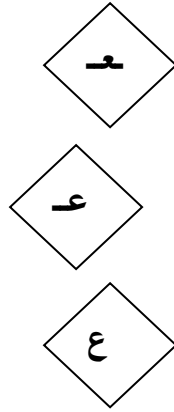
\* علبة

\* مزارع

\* معلمة

\* عصام

\* جائع



**النشاط الثامن :** أرتب الكلمات لتكوين جمل مفيدة

- السيارة - زميلتي - هي التي - أعارتني

..... \*

- فأجابت - رنّ - أختي - الهاتف

..... \*

- منى - الجزائر - زارت - صحراء

..... \*

- المجتهدين - للتلاميذ - رحلة - نظمت - المدرسة

..... \*

حي فقلول - برج البحري - الجزائر

Web site : [www.ets-salim.com](http://www.ets-salim.com) /021.87.16.89 : الفاكس : Tel-Fax : 021.87.10.51 : ☎





# النربية العلمية

## النشاط الأول:

ألاحظ الرسومات و ألون طرق التنقل كما يلي :  
التنقل مشياً : باللون الأخضر / التنقل قفزاً : باللون الأزرق / التنقل جرياً : باللون الأحمر

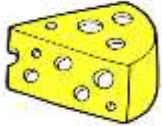


## النشاط الثاني :

أربطُ الأغذية بمصدرها المناسب :



مصدر نباتي



مصدر حيواني



حي فقلول - برج البحري - الجزائر

Web site : [www.ets-salim.com](http://www.ets-salim.com) /021.87.16.89 : الفاكس - Tel-Fax : 021.87.10.51 : ☎

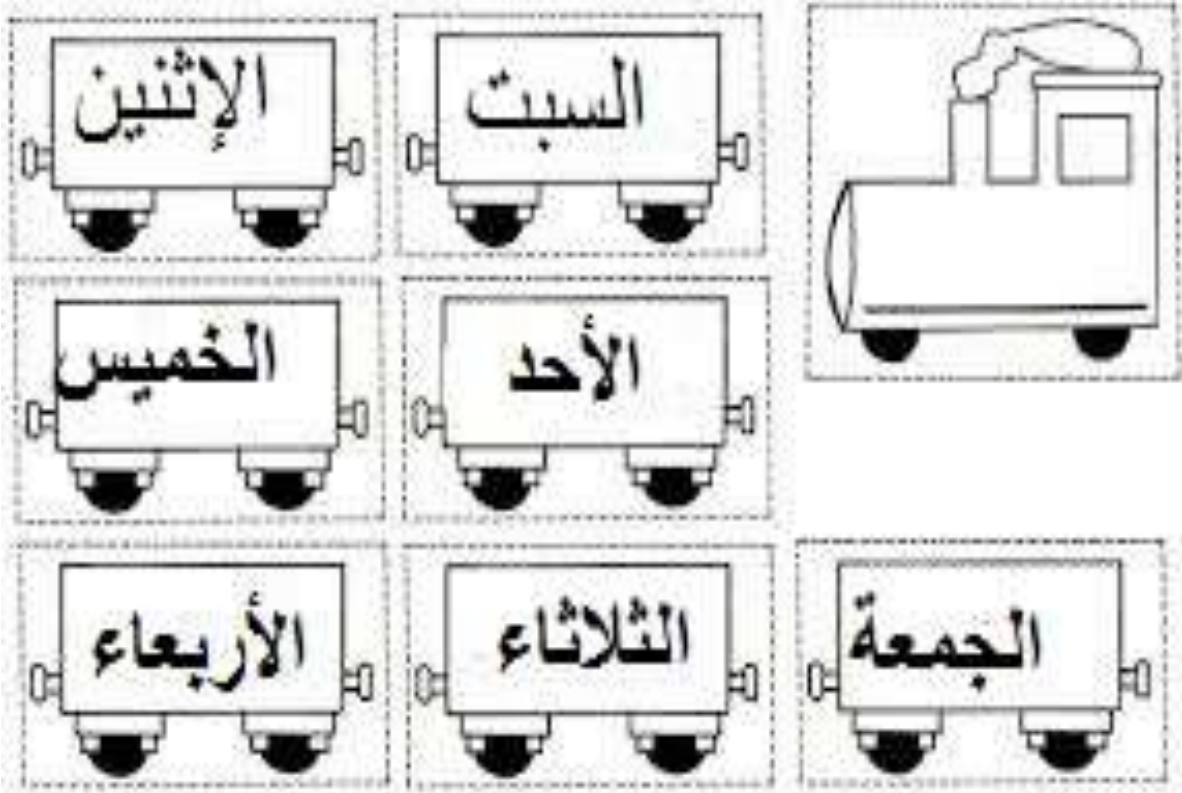


# النسائية

1/ أقطع البطاقات كلّ على جدى

2/ أرّتب ايام الأسبوع ، لأتحصّل على شيء ما

3/ يا ترى، ما هو ذلك الشيء ؟ لوّنه ، و احفظ كلماتِ عربّاته



# Français

## 1) Sépare les mots en syllabes.

Rouge bureau chemise ruban couteau  
Mouna cheminée journée cadeau forêt  
cullote vipère

## 2) Recopie dans le tableau les mots qui contiennent « ou », « oi », « ch », « r ».

Poisson, chapeau, bureau, couteau, cheval, douze, oiseau, robe

ou	oi	ch	r
.....	.....	.....	.....
.....	.....	.....	.....

## 3) Complète les mots avec « è », « ê ».

une fen....tre un él....ve un p....re  
derri....re une for....t une t....te

## 4) Mets les syllabes en ordre pour écrire les mots.

mi/née/che le/pou ra/ma/ca/de neu/moi  
.....

## 5) Relie

- Ours
  - journée
  - couteau
  - chou
  - branche
- une ●
- un ●

## 6) Remets les mots dans l'ordre pour écrire une phrase.

regarde

Le chat.

Dina

---

---

---

---

---

## 7) Sépare les mots et écris la phrase en écriture du cahier. Le chat passe à côté du mur.

---

---

---

---

---



**Activity one : color the right answer.**



Paint brush pot	crayons
--------------------	---------



notebook	book
----------	------




T-shirt	cap
---------	-----



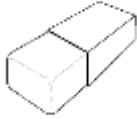
sneakers	skirt
----------	-------

**Activity two :write the words in the right space.**

( mom , sister , dad , grandpa , grandma , brother)



**Activity three : circle what you see at school.**



**Writing :**

**I love my mom and dad .**

..... •  
..... •  
..... •

***Happy holidays***





# آداب الجوار

لا ألحق بجاري أذى أبدا بقول أو فعل




فلا ألقى بقذر أو ولا أرفع صوت المذياع  
وسخ أمام منزله أو التليفزيون عاليا

ولا أتجسس عليه أو أتطلع على عوراته  
وإن أذاني أمبر على أذاه

10

حي فعلول - برج البحري - الجزائر

Web site : [www.ets-salim.com](http://www.ets-salim.com) /021.87.16.89 : الفاكس : 021.87.10.51 : Tel-Fax



31-39-red    41-49-orange    51-59-yellow    61-69-green  
 71-79-blue    81-89-purple    91-99-brown

حي فقلول - برج البحري - الجزائر

Web site : [www.ets-salim.com](http://www.ets-salim.com) /021.87.16.89 : الفاكس : 021.87.10.51 : ☎