

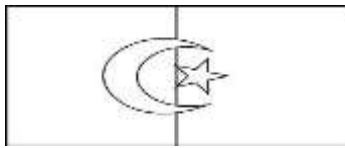


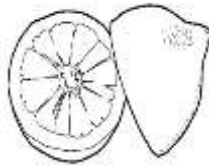
المستوى: الأولى ابتدائي (1AP) ماي 2021

فرض الفصل الثاني في اللغة العربية (م 2)

الاسم: ..... اللقب: ..... القسم: .....

التمرين الأول: الأَظْهُرُ الصُّورَ وَأَكْتُبُ الكَلِمَاتِ المُنَاسِبَةَ (2ن)










التمرين الثاني: أَكْتُبُ الهَمْزَةَ المُنَاسِبَةَ فِي كُلِّ كَلِمَةٍ (أ - نُ - إ - ء) (2ن)

جَاصَةٌ .

م - زَرٌّ

سَمَا .

رَنَبٌ .

التمرين الثالث: أَقْرَأِ الحِوَارَ ثُمَّ أَمَلْ الجَدُولَ (2ن)

- قَالَتِ الأمُّ: "مَا رَأَيْكَ فِي الطَّعَامِ يَا أَحْمَدُ؟"

- رَدَّ أَحْمَدُ: أَمَمَّ مَا أَلَذَّ طَبْخُكَ يَا أُمِّي!

عَلَامَةٌ تَعْجَبُ	عَلَامَةٌ اسْتِفْهَامُ	كَلِمَةٌ فِيهَا شِدَّةٌ	كَلِمَةٌ فِيهَا حَرْفُ "ك"
.....	.....	.....	.....

التمرين الرابع: أَضَعُ كُلَّ كَلِمَةٍ فِي مَكَانِهَا الْمُنَاسِبِ (فَوْقَ - تَحْتَ - صَارَ) (1,5ن)

- القِطَّةُ ..... الطَّائِلَةُ.
- ..... الْجَوُّ بَارِدًا.
- العُصْفُورُ ..... الشَّجَرَةَ.

الوَضْعِيَّةُ الْإِدْمَاجِيَّةُ: أَرْتَبُ الْكَلِمَاتِ لِأَتَحَصَّلَ عَلَى جُمْلَةٍ مُفِيدَةٍ (2,5ن)

أَجْمَلَ - الرَّبِيعَ مَا - فَصَلَ - !

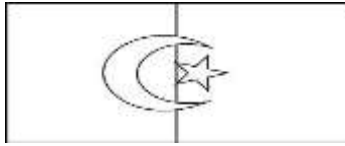
---




## المستوى: الأولى ابتدائي (1AP) ماي 2021

### تصحيح فرض الفصل الثاني في اللغة العربية (م 2)

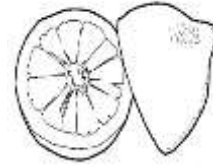
#### التمرين الأول: ألاحظ الصور وأكتب الكلمات المناسبة (2ن)



عَلَمٌ



شَمْسٌ



لَيْمُونٌ



هَيْلَالٌ

#### التمرين الثاني: أكتب الهمزة المناسبة في كل كلمة (أ - ن - ا - ء) (2ن)

إِجَاصَةٌ

مِئْزَرٌ

سَمَاءٌ

أَرْزَبٌ

#### التمرين الثالث: أقرأ الحوار ثم أملأ الجدول (2ن)

قَالَتِ الْأُمُّ: "مَا رَأَيْكَ فِي الطَّعَامِ يَا أَحْمَدُ؟"

رَدَّ أَحْمَدُ: أُمَّمَّ مَا أَلَذَّ طَبْخُكَ يَا أُمِّي!

عَلَامَةٌ تَعْجِبُ	عَلَامَةٌ اسْتِفْهَامُ	كَلِمَةٌ فِيهَا شِدَّةٌ	كَلِمَةٌ فِيهَا حَرْفٌ "ك"
!	؟	أَلَذٌّ	طَبْخُكَ

**التمرين الرابع: أضع كل كلمة في مكانها المناسب (فوق - تحت - صار) (1,5ن)**

- الفِطَّة تَحْتَ الطَّوَلَةِ.
- صَارَ الْجَوُّ بَارِدًا.
- الْعُصْفُورُ فَوْقَ الشَّجَرَةِ.

**الوضعية الإدماجية: أرتب الكلمات لأتحصّل على جملة مفيدة (2,5ن)**

أَجْمَلَ - الرَّبِيعَ مَا - فَصَلَ - !

- مَا أَجْمَلَ فَصَلَ الرَّبِيعِ !