



العام الدراسي

2013/2012

كراس العطلة



..... : اللقب
..... : الإسم
..... : القسم

اللغة العربية

التمرين 01:

ضع الضمير المناسب مكان الفراغ: (هو- هي- ك- ي- هم- أنا)

.....مُعَلِّمة نشِطَةٌ. -

.....يَقْفُزُ كَالأرنبِ. -

.....وطني. الجزائرُ. -

.....إبنتُ..... مُطِيعَةٌ يا سيدي. -

.....دَخَلَ..... القِسْمَ وَ حَيَّيْتُ.....المُعَلِّمة. -

.....جَمَعَ التَّلَامِيذُ كُرَّاسَاتِ..... دَاخِلَ الخِزَانَةِ. -



التمرين 02:

أكتب كلمات تشمل حُرُوفًا "ق"، "ك"، "د"، "ر"

ق	ك	د	ر
.....----
.....----
.....----
.....----

التمرين 03:

أرتب كلمات كل جملة وأكتبها ثم أرسم نقطة في آخرها:

● وجدث - في فناء- ليلي- أزُوبها- المنزل.

.....●

● مع- عُمر- إلى العابة- ذهب- صديقه.


.....●

• أَيْ- سَفَرٍ- بَعْدَ- طَوِيلٍ- عَادَ.

التّهرين 04:

ألّون أجزاء الكلمة الواحدة في الشبكة

زَز	مِط	أَو	نُظ
ر	سَاح	فَاق	ن
ب.	ع	كو	رَاق
جَز	رَقَّة	م	خ



حي فعلول سبرج البحري- الجزائر

Web site : www.ets-salim.com /021.87.16.89 -الفاكس : Tel-Fax : 021.87.10.51 ☎

الرياضيات

التمرين 01:

(1) أتم إلى العشرة الموالية:

14	.
----	---

65	.
----	---

77	.
----	---

46	.
----	---

82	.
----	---

(2) أقارن بين كلّ عددين بوضع الرّمز المناسب < ، > :

140 . 8+131 100+11 . 100+69 134 . 143 197 . 175
5+114 . 117

التمرين 02:

(1) أكتب العدد داخل الجدول بالأرقام ثم بالحروف:

<table border="1"> <tr> <td>□</td> <td>□</td> <td>□</td> <td>□</td> </tr> </table> <table border="1"> <tr> <td>م</td> <td>ع</td> <td>آ</td> </tr> <tr> <td>.</td> <td>.</td> <td>.</td> </tr> </table> <p>.....</p>	□	□	□	□	م	ع	آ	.	.	.	<table border="1"> <tr> <td>□</td> <td>□</td> <td>□</td> </tr> </table> <table border="1"> <tr> <td>م</td> <td>ع</td> <td>آ</td> </tr> <tr> <td>.</td> <td>.</td> <td>.</td> </tr> </table> <p>.....</p>	□	□	□	م	ع	آ	.	.	.	<table border="1"> <tr> <td>□</td> <td>□</td> </tr> </table> <table border="1"> <tr> <td>م</td> <td>ع</td> <td>آ</td> </tr> <tr> <td>.</td> <td>.</td> <td>.</td> </tr> </table> <p>.....</p>	□	□	م	ع	آ	.	.	.
□	□	□	□																										
م	ع	آ																											
.	.	.																											
□	□	□																											
م	ع	آ																											
.	.	.																											
□	□																												
م	ع	آ																											
.	.	.																											

(2) أفكك الأعداد التالية:

147 = . . . + . . . + . 381 = . . . + . . . 374 = . . . + . . . + .
113 = . . . + . . . 287 = . . . + . . . 469 = . . . + . . . + .

التمرين 03:

أنجز العمليات التالية:

330	143	410	210
+125	+120	+ 39	+ 43
<u>+ 24</u>	<u>+215</u>	<u>+ 50</u>	<u>+135</u>
...

حي فعلول سبرج البحري- الجزائر

Web site : www.ets-salim.com /021.87.16.89 - الفاكس : 021.87.10.51 - ☎

التمرين 04:

(1) رتّب الأعداد التالية ترتيبا تصاعديا بوضع الرّمز المناسب < - > :

289-170-21-397-142-450-225

(2) املأ الفراغ بعدد رقم آحاده 3:

112 < . < 116

221 > . > 209

435 < . < 445

99 < . < 105

(3) ألاحظ وأكمل الشريطين العدديين:

280	285
-----	-----	---	---	---	---	---	---

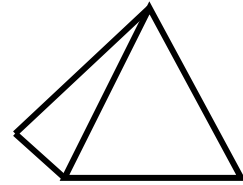
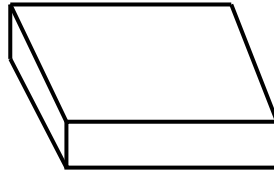
170	180
-----	-----	---	---	---	---	---	---

أكتب على الشريط الأعداد المحصورة بين 250 و 354 ورقم آحاده 2:


.
---	---	---	---	---	---	---	---	---	---

التمرين 05:

(1) أنقل المجسّمات التالية وأسمّيها:





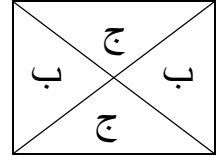
(2) أوصل رسم الأفاريز بالمسطرة ثم ألونها:



حي فعلول سبرج البحري- الجزائر

Web site : www.ets-salim.com /021.87.16.89 - الفاكس : 021.87.10.51 - Tel-Fax : 021.87.10.51

(3) ألون حسب المثال: ب: أحمر، ج: أصفر.



حي فلول سرج البحري- الجزائر

Web site : www.ets-salim.com /021.87.16.89 - الفاكس : 021.87.10.51 ☎

التربية العلمية

النشاط الأول:

اربط الأحداث بزمان حدوثها:

أفتح باب الحجرة ثم أدخل إليها

أتوضأ ثم أصلي

أثناء جلوسي ناداني المعلم

أغسل يدي ثم أتناول غذائي

متزامن

متتالي

النشاط الثاني:

ضع علامة (x) في الخانة المناسبة:

1 - عندما يكون جذر البنته في تربة جافة فإنها:

تموت حيّة ولا تموت

2 - عندما يكون جذر البنته في تربة مسقية فإنها:

تموت حيّة تصفر ولا

3 - عندما يكون جذر البنته في زيت فإنها:

تموت حيّة تصفر ولا

4 - يمتص النبات الأخضر الماء من:

جذره اوراقه

النشاط الثالث:

رتب أشهر السنة داخل كل مجموعة وهذا حسب ما تمثله هذه المجموعات من فصول
جانفي - فيفري - مارس - أبريل - ماي - جوان - جويلية - أوت - سبتمبر - أكتوبر - نوفمبر - ديسمبر

.....
.....
.....

الصيف

.....
.....
.....

الربيع

.....
.....
.....

الشتاء

.....
.....
.....

الخريف

النشاط الرابع:

أربط كل تاريخ بحدثه:

5 جويلية	عيد الثورة
1 ماي	عيد الاستقلال
1 نوفمبر	عيد العمال
21 مارس	عيد الطفولة
1 جوان	عيد الشجرة



حي فعلول سرج البحري- الجزائر

Web site : www.ets-salim.com /021.87.16.89 : الفاكس : Tel-Fax : 021.87.10.51 ☎

التربية الإسلامية

النشاط 01:

أكمل بما يناسب:

- قبيلة الرسول صلى الله عليه وسلم اسمها.....
- نزل الوحي على الرسول صلى الله عليه وسلم في.....
- مزرعة الرسول صلى الله عليه وسلم هي.....
- كان عمر الرسول صلى الله عليه وسلم عندما نزل عليه الوحي.....

النشاط 02:

أربط مع ما يناسب:

المسلم يقول الحق

أخيانا

دائما

بيده

يقوله

لا يؤذي المسلم الناس بـ:

17 ربيع الأول

12 ربيع الأول

10 ربيع الأول

وُلد الرسول في:

النشاط 03:

أشطب على الكلمة التي لا تمثل أسماء الله الحسنى:

الكذب

الواحد

الرسول

الرازق

الخالق


الخالق

القادر

الصدق

حي فعلول - برج البحري - الجزائر

Web site : www.ets-salim.com /021.87.16.89 : الفاكس : 021.87.10.51 - Tel-Fax :



Exercice n°1 :

Je complète avec *un, une ou des*.

----- motos ----- poupée ----- voiture
----- vélo ----- avions ----- livres

Exercice n°2 :

J'écris des mots avec la syllabe « vi ».



Exercice n°3 :

Je remplace les mots soulignés par *Ils ou Elles*.

- Les parents arrivent de voyage.
----- arrivent de voyage.
- Les motos vont vite.
----- vont vite.
- Malik et Ali font du sport.
----- font du sport.
- Les feuilles tombent des arbres.
----- tombent des arbres.

Exercice n°4 :

Je complète chaque mot avec la bonne syllabe :

Pha

fé

pho

La maman prépare du ca-----.

C'est la fête, ma sœur prend des -----tos.

On achète du sirop à la -----rmacie.

Exercice n°5 :

Je relie les mots de la même famille :

Dent ●

●fleuriste●

●fleurir

Ville●

●jardinier●

●dentiste

Fleur●

●dentifrice●

●villageois


Jardin●

●village●

●jardinage

Exercice n°6 :

Je remets les lettres dans l'ordre pour écrire des mots.



La -----

Un -----

Une -----

Exercice n°7 :

J'entoure les mots qui forment la négation :

Max et Zoé ne jouent pas ensemble.

Jules ne préfère pas le piano.

Zoé n'est pas rapide.

Exercice n°8 :

J'écris un texte :

J'aime écouter de la musique ;


J'ai écouté ----- .

Je préfère ----- . Je n'aime pas ----- .

J'aimerais jouer ----- .

Exercice n°9 :

Je complète les mots avec ga, go ou gui.



la -----re



un -----rille




une ci-----le



un -----don



une -----tare



un escar-----t

حي فلول سبرج البحري- الجزائر

Web site : www.ets-salim.com /021.87.16.89 - الفاكس : 021.87.10.51 ☎

Exercice n°10 :

Je remets les mots dans l'ordre pour écrire une phrase.

. / se / gorille / Jules / déguise / en

Devinettes :

*Je suis l'eau qui
tombe du ciel.
Qui suis-je ?
Je suis :*

- La vie ?*
- La pluie ?*
- La plume ?*

*A quatre heures,
c'est l'heure :*

- Du gorille ?*
- Du goûter ?*
- Du gommier ?*

*Je suis le 1^{er}
de 26 soldats,
j'ai visité une
fois Paris et
trois fois le
Canada. Qui
suis-je ??????*



حي فعلول سبرج البحري- الجزائر

Web site : www.ets-salim.com /021.87.16.89 : الفاكس : Tel-Fax : 021.87.10.51 : ☎

Exercice n°11 :

Je choisis des couleurs pour colorier le clown et je le décris.



**Votre enseignante, vous souhaite
de bonnes vacances.**

Je m'appelle

Date

Colorie les chiffres selon les règles



1 Rouge 2 Bleu 3 Vert 4 Jaune 5 Marron 6 Violet 7 Gris

حي فعلول سبرج البحري- الجزائر

Web site : www.ets-salim.com /021.87.16.89 - الفاكس : 021.87.10.51 : ☎