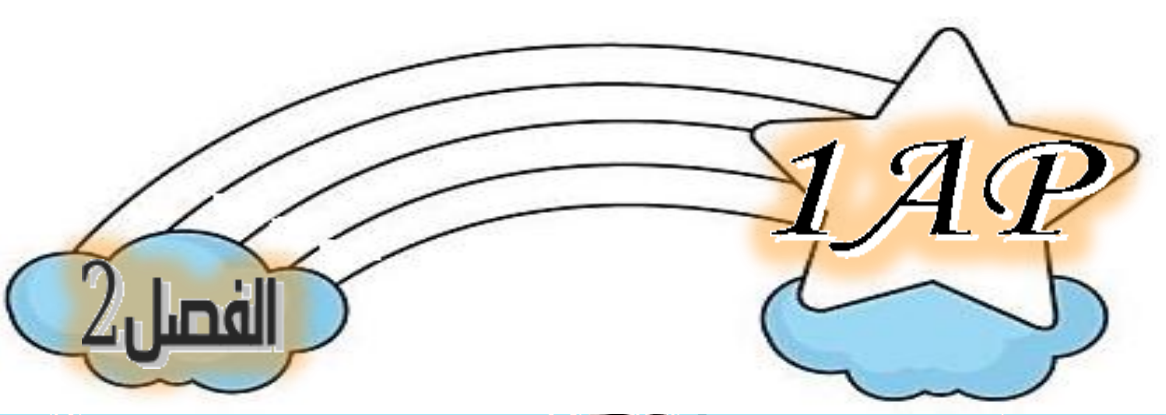




Etablissement Privé  
d'Education et d'Enseignement



..... : اللقب  
..... : الإسم  
..... : القسم

حي فعلول سراج ألبصري - الجزائر

Web site : [www.ets-salim.com](http://www.ets-salim.com) / 021.87.16.89 - الفاكس : 021.87.10.51 ☎

# اللغة العربية

## النشاط 01:

أضعُ حرف "ظ" أو حرف "ض" في الفراغ المناسب:  
رَفٌ - فُدْعٌ - ذَيْفٌ - رَ - عِامٌ - مِ - رَبٌ - مِندٌ - مِدَّةٌ

## النشاط 02:

اربط بين شطري الجملة:  
مَا أَوْسَعَ هَذِهِ الرَّائِحَةُ  
مَا أَعْلَى هَذِهِ الْمُعَلِّمَةُ  
مَا أَطْيَبَ هَذَا الْمَتَجِرُ  
مَا أَلْطَفَ هَذِهِ الْمَلَأِيسُ

## النشاط 03:

أكمل الجمل الآتية بـ: "نحن، أنت، هو، أنتم، أنا"  
رِضا كَبيرٌ، ..... أكبرُ من أُختِهِ.  
..... لَعَبِنَا العُميضة.  
..... صَاحِبَةُ الجائِزة.



.....- وَكَلِّدْ مُطِيعٌ وَمُهَذَّبٌ.

.....- فُزْتُمْ بِالْمُسَابَقَةِ.

### النشاط 04:

أبحث عن كلمات تتضمن الحروف الآتية:

ذ	غ	ث	ء

### النشاط 05:

أجيب عن الأسئلة التالية:

مَتَى تُنظِّفُ أَسْنَانَكَ؟

.....-

مَتَى تَزُورُ أَقَارِبَكَ؟

.....-

مَنْ يَسْهَرُ عَلَي رَاحَتِكَ فِي الْبَيْتِ؟

.....-

مَنْ يُدَاوِي الْمَرِيضَ؟

.....-

## النشاط 06:

أدخل "ال" القمرية على الكلمات التالية حسب النموذج:

هَاتِفٌ ← الهاتف

عِنْبٌ ← .....

أَرْنَبٌ ← .....

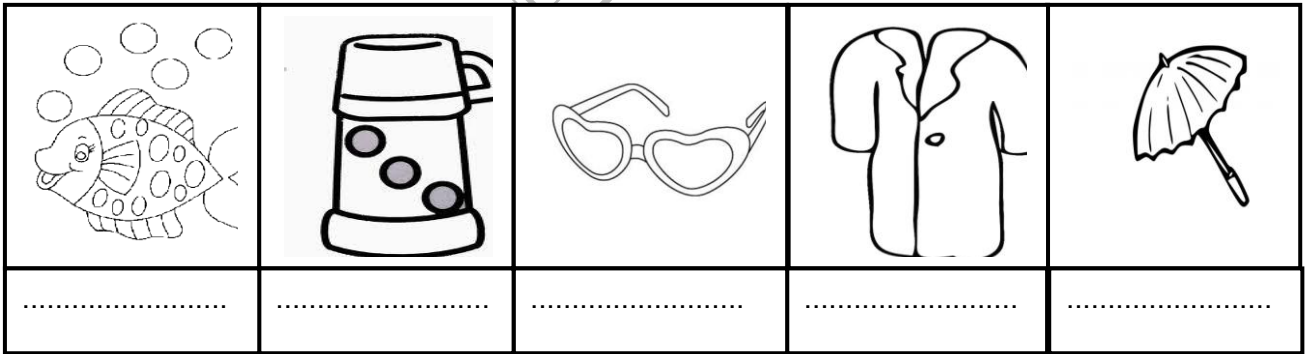
مَطْرٌ ← .....

قِطَارٌ ← .....

كِتَابٌ ← .....

## النشاط 07:

ألاحظ الصور ثم أعبر عنها باستعمال: ها هو، ها هي.



## النشاط 08:

أرتب الحروف لأتحصّل على كلمات

ق.ل.م.ا.أ

.ا.م.ل.ب.ظ

د.ه.د.ه

و.ا.س.و.ب

.....

.....

.....


.....

حي فلول سرج البحري- الجزائر

Web site : [www.ets-salim.com](http://www.ets-salim.com) /021.87.16.89 -الفاكس : Tel-Fax : 021.87.10.51 ☎

## النشاط 09:

أكتب على كل سبورة كلمات تحمل الحرف المناسب



## النشاط 10:

أسأل باستعمال : ما الذي / ما التي لأتحصل على الإجابات التالية:

1 - .....

الأسد هو الذي يعيش في الغابة.

2 - .....

الطبيب هو الذي يعالج المريض.

3 - .....

البقرة هي التي تُعطينا الحليب.

## النشاط 11:

أضع كل ضمير في مكانه المناسب:

هي - أنا - أنتم - هو - نحن

- ندرس في المدرسة.



.....يَحْفَظُ سُورَةَ الْفَاتِحَةِ.

.....أَحِبُّ اللُّغَةَ الْعَرَبِيَّةَ.

.....نُنَظِّفُ الْحَيَّ وَ.....تَعْرِسُونَ الْأَشْجَارَ.

.....تَلْبَسُ فُسْتَانًا جَمِيلًا.

## النشاط 12:

رتب الجمل التالية

التلاميذ - نظافة - يحافظ - قسمهم - على

.....

ضفدعا - هنا - يقفز - و - رأيت - هناك

.....

الفلاح - الذي - الأرض - هو - يزرع

.....

دروسي - في الامتحان - أنا - راجعت - نجحت - لأنني

.....



# الأسبوت

## التمرين 01:

أكتب اليوم الذي يلي واليوم الذي يسبق فيما يلي:

.....	السَّبْت	.....	.....	الإثنين	.....
-------	----------	-------	-------	---------	-------

.....	الخميس	.....	.....	الأربعاء	.....
-------	--------	-------	-------	----------	-------

أكمل ربط ترتيب كل يوم بيومه الأسبوعي:

الأحد	الثلاثاء	السَّبْت	الجمعة	الأربعاء	الاثنين	الخميس
-------	----------	----------	--------	----------	---------	--------

1	2	3	4	5	6	7
---	---	---	---	---	---	---

## التمرين 02:

شطب على إحدى الكلمتين (بعد-قبل) حتى يكون الجواب صحيحاً

يأتي يوم الإثنين (قبل- بعداً) يوم الأحد.

يأتي يوم الثلاثاء (قبل- بعداً) يوم الأربعاء.

يأتي يوم الجمعة (قبل- بعداً) يوم السبت.

يأتي يوم الخميس (قبل- بعداً) يوم الجمعة.

### التمرين 03:

أكمل كتابة الأعداد تصاعديا اثنين اثنين

20	.	24	.	.	.	.	.	.	.
----	---	----	---	---	---	---	---	---	---

أكمل كتابة الأعداد تنازليا اثنين اثنين

58	.	.	52	.	.	.	.	.	.
----	---	---	----	---	---	---	---	---	---

### التمرين 04:

أكمل ربط كل عددٍ بالبطاقة المناسبة:

.	45	85	60	49	38	20	19	33	48	50
---	----	----	----	----	----	----	----	----	----	----

أصغر من 48

يساوي 48

أكبر من 48

### التمرين 05:

اشترى محمد كُرَّةً بـ 25 ديناراً، ودُمِيَّةً لِأُخْتِهِ سَعَادَ بـ 18 ديناراً.

كم دفع محمد لصاحب المتجر؟

دفع محمد: ..... ديناراً

$$. + . = .$$




## التمرين 06:

ألاحظ وأكمل الجدول:

العشرة التي تسبق	العدد	العشرة التي تلي
.	38	.
.	44	.
.	53	.
.	16	.

## التمرين 07:

لون بالأصفر الحيوان الذي له ذيل طويل.  
لون بالأزرق الحيوان الذي له ذيل قصير.  
لون بالأحمر أقصر طريق يوصل القط إلى الفأر.



حي فلول سرج البحري - الجزائر

Web site : [www.ets-salim.com](http://www.ets-salim.com) /021.87.16.89 : الفاكس : Tel-Fax : 021.87.10.51 ☎

## التمرين 08:

ألاحظ وأكمل:

$30 + .$	35	$10+6$
$40+ 0$	37	$22+3$
$18 + 9$	40	$35+ 5$
	16	
	25	


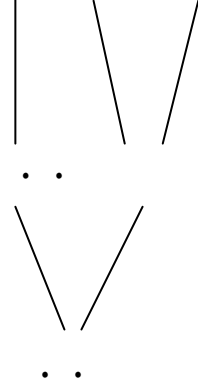
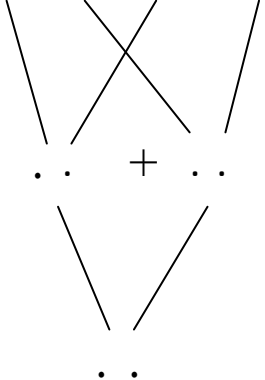
## التمرين 09:

أكتب الأعداد المناسبة في الجدول

العدد	رقم العشرات	رقم الوحدات	عدد الوحدات
44	.	.	..
53	.	.	..
57	5	.	7
60	.	.	..

## التمرين 10:

أحسب المجاميع الآتية:

$8 + 0 + 15$	$10 + 9 + 5$	$8 + 7 + 9 + 8$
		

حي فلول سرج البحري - الجزائر

Web site : [www.ets-salim.com](http://www.ets-salim.com) / 021.87.16.89 - الفاكس : 021.87.10.51 - Tel-Fax :

## التمرين 11:

أفكك ما يلي:

$$58 = . + . = . + . + . + . + . + . + .$$

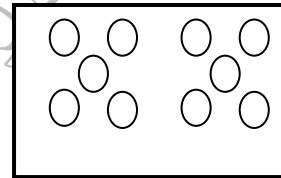
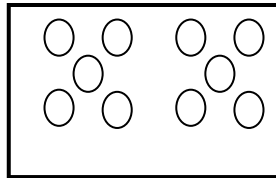
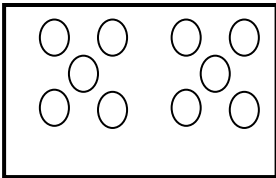
$$60 = . + . = . + . + . + . + . + . + . + .$$

$$49 = . + . = . + . + . + . + .$$

$$33 = . + . = . + . + . + .$$

## التمرين 12:

أكتب العدد أو أكمل الرسم



وحدات	عشرات
.	
18	

وحدات	عشرات
.	
..	

وحدات	عشرات
4	1
..	


لُفكر وُجيب

- شكلي دائري، يستخدمني الأطفال للعب، إسمي مكوّن من 3 حروف.
- من أكون؟ .....
- شكله مستطيل، مكوّن من عدّة أشكال ألوانه: الأبيض، الأخضر و الأحمر.

- هل عرفتمُ عمّا نتحدّثُ؟ .....
- نشربُهُ كُلَّ صَبَاحٍ، مَصْدَرُهُ حَيَوَانِيٌّ، يَبْدَأُ بِحَرْفِ " ح ".  
..... من أنا؟
- هو أبيضٌ كالقطنِ، يسقطُ في فصلِ الشِّتَاءِ.
- يا ترى ما هو؟ .....
- حيوانٌ أليفٌ في الصَّحراءِ، اسمُهُ يتكوّنُ من ثلاثة حُرُوفٍ، أنثاهُ تُسمّى النّاقةُ.

• إذا عرفتمُ من أكون، اكتبوا اسمي في الأسفل.

• .....



حي فلول سرج البحري - الجزائر

Web site : [www.ets-salim.com](http://www.ets-salim.com) /021.87.16.89 -الفاكس : Tel-Fax : 021.87.10.51 ☎

# Français

## Exercice n°01 :

*Je lis le texte :*

### *Au marché*

*C'est Vendredi, Nabil va au marché avec Taous. Ils achètent des tomates, des pommes et des yaourts mais ils ont oublié la courgette et la carotte pour la chorba.*

### *Activités de lecture :*

*1- Vérification de la compréhension :*

- Qui va au marché ?.....*
- Quel jour vont-ils au marché ?.....*
- Pourquoi vont-ils au marché ?.....*

*2- Structure du texte :*

- entoure le titre.*
- Combien ya-t-il de lignes ?.....*
- Combien ya-t-il de phrases ?.....*

## Exercice n°02 :

*J'écris une liste de légumes et de fruits préférés*

<i>Légumes</i>	<i>Fruits</i>

### **Exercice n°03 :**

*Ecris deux mots que tu connais contenant*

*Le son = o.....*

*Le son = ou.....*

*Le son = é.....*

### **Exercice n°04 :**

*Je complète avec : un- une- des*

.....tomates .....baguette

.....banane .....courgettes

.....yaourt .....carotte

### **Exercice n°05 :**

*Je complète par Il ou Elle*

*Nabil achète des fruits et des légumes*

.....achète des fruits et des légumes.

*Lyna prépare un gâteau*

.....prépare un gâteau.

### ***Découverte du monde (cuisine)***

*Le petit Chaperon Rouge et sa maman ont préparé des brioches pour Mère-Grand. Avec l'aide d'un adulte réalise toi aussi cette recette et régale-toi !*

### ***Recette de la brioche***

*Il te faut pour 4 personnes*

*250g de farine*

*125g de beurre*

*3 cuillères à soupe de sucre en poudre*

*3 œufs*

*1 cuillère à café de sel*

*1 sachet de levure de boulanger fraîche*

*Fais fondre le beurre dans une casserole dans un grand saladier, mélange la farine, le sel, le sucre, les œufs, le beurre fondu et la levure. Malaxe la préparation pendant quelques minutes puis laisse-la reposer une nuit au réfrigérateur. N'oublie pas de la couvrir avec un torchon.*

*Sors ta pâte du réfrigérateur, malaxe-la et fais-en une boule puis étale-la avec un rouleau à pâtisserie fais ensuite plusieurs petites boules et dépose-les dans un moule à cake beurré et fariné. Laisse lever la pâte environ 1 heure. Préchauffe le four à 200 °C puis dépose ton moulée et laisse cuire environ 30 minutes.*

***Bon appétit !***

*Blanche neige et ses amis font bien attention à leur environnement. Prof leur explique comment faire des gestes simples pour économiser l'énergie et ne pas jeter les déchets n'importe où.*

### ***A la maison***

- *Eteindre la lumière dès que l'on quitte une pièce.*
- *Eteindre la télévision quand on arrête de la regarder.*
- *Ne pas laisser la porte du réfrigérateur trop longtemps ouverte.*
- *Fermer les portes pour garder la chaleur en hiver.*

### ***Dans la cuisine***

- *Avoir plusieurs poubelles pour trier les déchets : carton, verre, papier..*
- *Mettre les épluchures de fruits et de légumes dans un composteur.*

### ***A l'extérieur***

- *Ne pas laisser de déchets dans la nature après un pique-nique.*
- *Ne pas jeter de chewing-gum par terre.*
- *Ne pas s'amuser avec l'eau.*

### ***Dans la salle de bain***

- *Prendre une douche plutôt qu'un bain.*
- *Utiliser un gobelet pour se brosser les dents.*
- *Se rincer les mains sous un petit filet d'eau.*
- *Penser à bien fermer les robinets.*

Prendre des indices dans un texte :

**Colorie les personnages en suivant ces indications.**



*Demande à un adulte de te les lire.*

*-Le chat est marron, il a des yeux bleus.*

*-Le petit Chaperon Rouge porte un tee-shirt bleu, son bonnet est rouge, elle a les yeux marron et les lèvres roses. Ses cheveux sont blonds.*

*-Maintenant tu peux colorier les fleurs, la fenêtre et le mur comme tu le veux.*



# English

## Activity one :

Write « m » or « n »

1- .....an.

2- fa.....

3- mo.....

## Activity two:

Read and match:

farm

vest

van

V

fat

roof

glove


## Activity three:

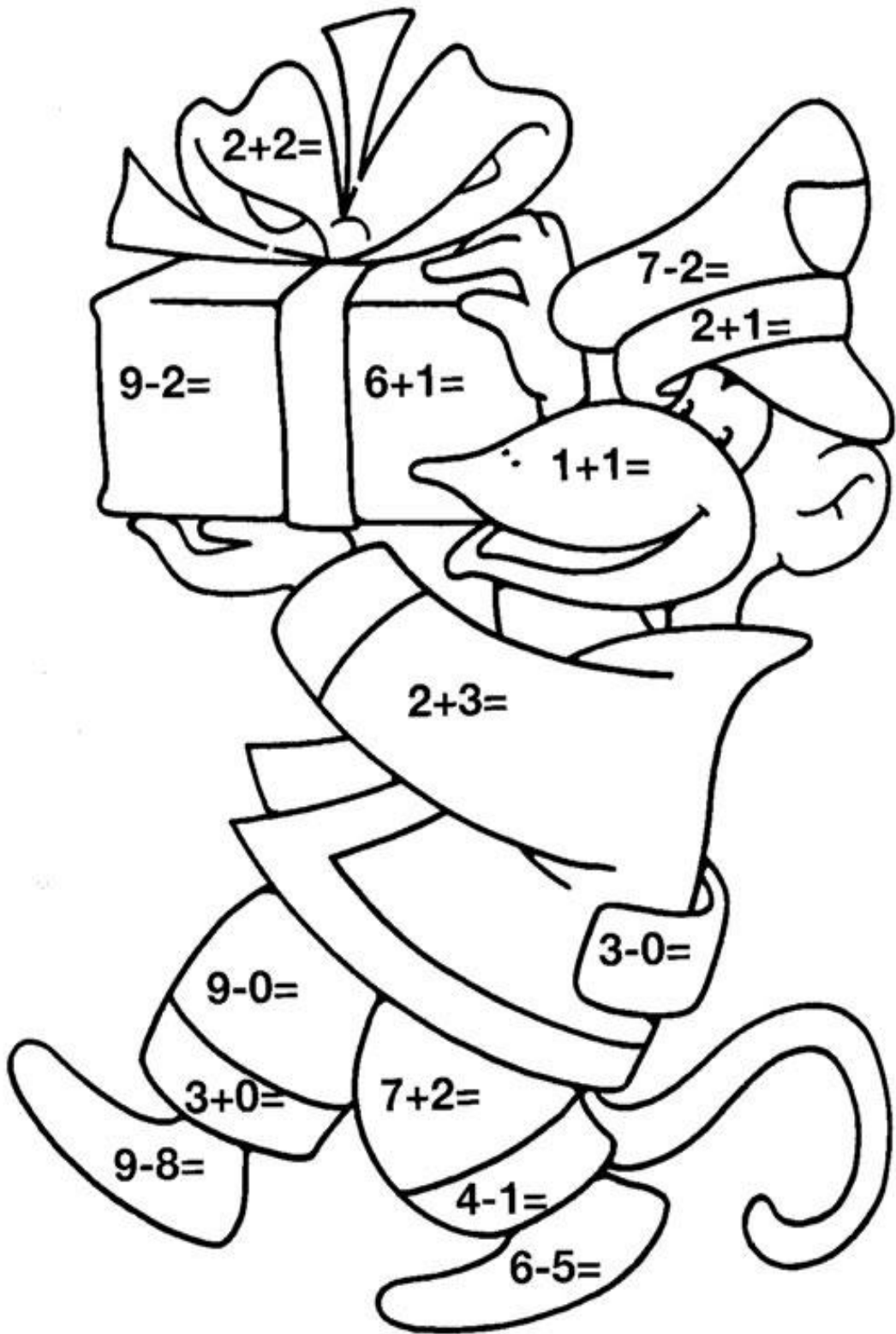
Read and count: How many 'd's':

➤ Dad and the duck are on the bed 5

- The sad doll is on the desk .....

- The dog digs in the mud .....







حي فلول سرج البحري - الجزائر

Web site : [www.ets-salim.com](http://www.ets-salim.com) /021.87.16.89 :الفاكس - Tel-Fax : 021.87.10.51 :☎

Observe ce dessin et trouve les 7 différences :



حي فعلول سبرج البحري- الجزائر

Web site : [www.ets-salim.com](http://www.ets-salim.com) /021.87.16.89 -الفاكس : Tel-Fax : 021.87.10.51 ☎

