




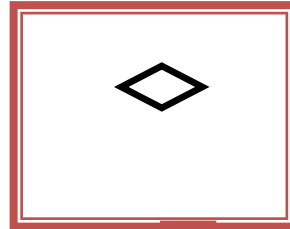

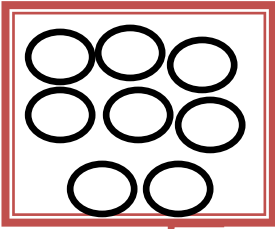



كراس العطلة
أولى ابتدائي 1AP



الموسم الدراسي 2020/2019




التمرين الأول: أحسب ثم أكتب الأعداد .



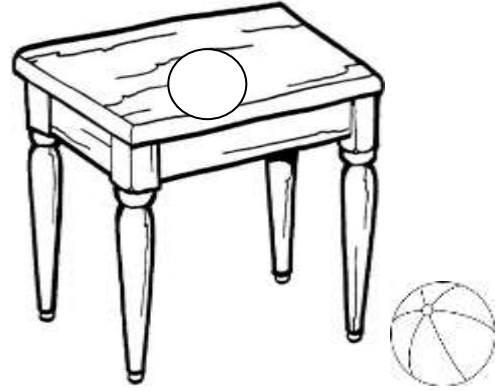
التمرين الثاني: أكمل كتابة الأعداد على الشريط العددي .

1

التمرين الثالث: أرسم زهرة أمام السلحفاة وكرة وراء السلحفاة .



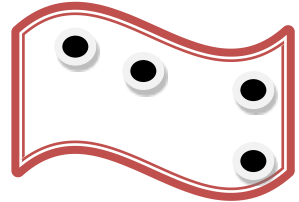
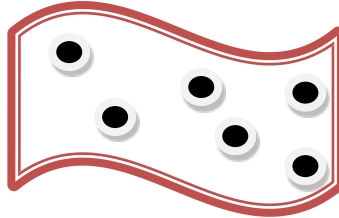

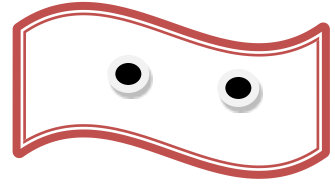
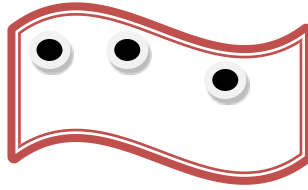
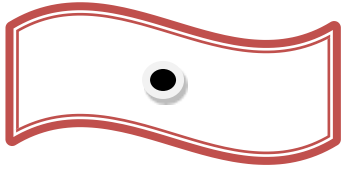
التمرين الرابع : ألّون الكرة الموجودة فوق الطاولة بالأزرق , والموجودة تحت الطاولة بالأحمر.



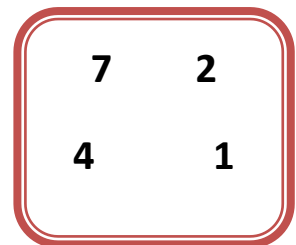
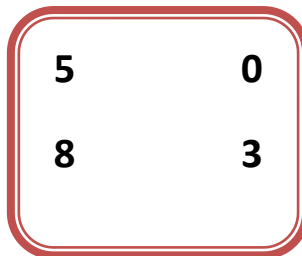
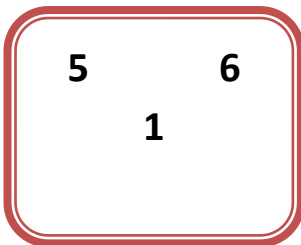
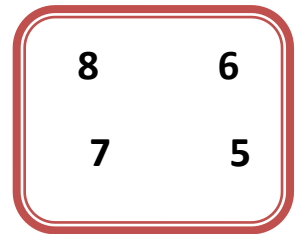
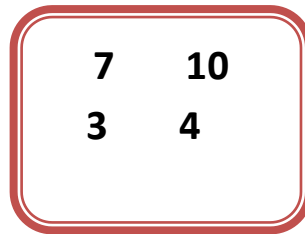
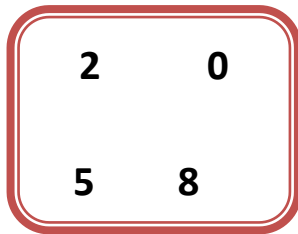
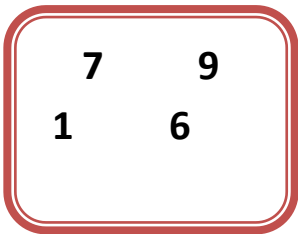
التمرين الخامس : ألّون الخانات بقدر العدد المكتوب وبألوان مختلفة.

6 5 9 3 7 8

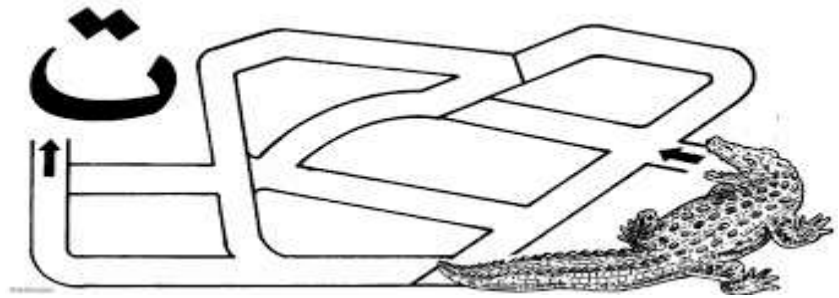
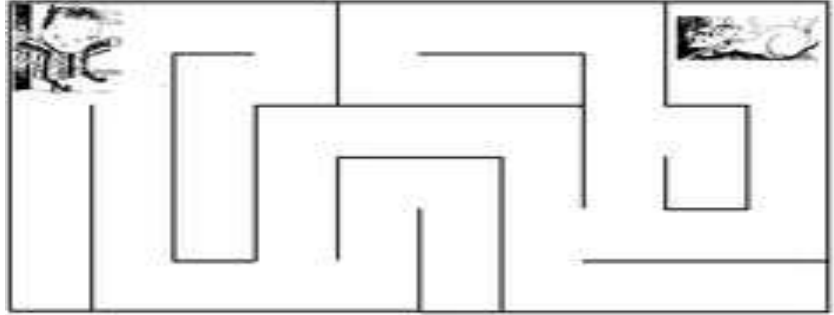
التمرين السادس: أكمل رسم القريصات حتى يصبح عددها 10 .



التمرين السابع: أحوِّط أكبر عدد بالأخضر وأصغر عدد بالبني .



التمرين الثامن: هيا لنلعب معا لعبة المتاهات ونرسم المسالك.



التمرين التاسع: أحسب وأكتب النتيجة.

$2 + 5 = \dots$

$1 + 3 = \dots$

$1 + 9 = \dots$

$5 + 1 = \dots$

$1 + 4 = \dots$


$2 + 7 = \dots$

$3 + 6 = \dots$

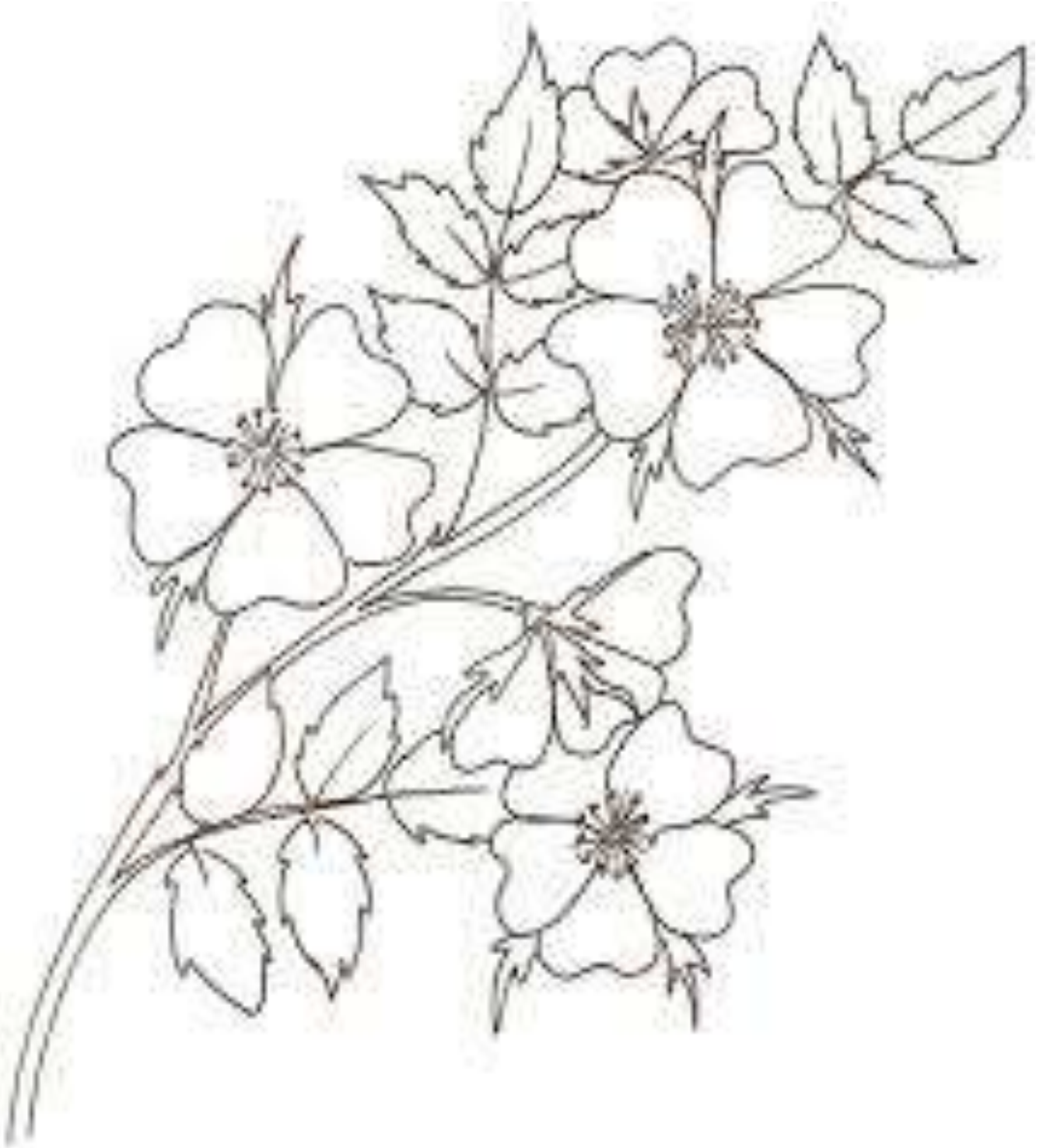
$0 + 8 = \dots$

$5 + 5 = \dots$

التمرين العاشر: ألون اليد اليمنى بالأصفر واليد اليسرى بالأحمر.



لَوْن مَعِي .



حي فقلول - برج البحري - الجزائر

Web site : www.ets-salim.com /021.87.16.89 : الفاكس - Tel-Fax : 021.87.10.51 : ☎



اللغة العربية

1 أَرِبُّطُ كُلِّ كَلِمَةٍ بِمَا يُنَاسِبُ.

عُنْبَةٌ

ر

رَجُلٌ

عَجَلٌ

ل

لَوْحَةٌ

لَيْلٌ


ل

مَقْلَمَةٌ

2 أُحِيطُ حَرْفَ الدَّالِ فِي الْكَلِمَاتِ التَّالِيَةِ :

جَزْرٌ . دَجَاجٌ . دَرَاجَةٌ . خَسٌّ . مَدْرَسَةٌ . نَيْلٌ

3 اكْمِلُ الْكَلِمَاتِ بِالْحَرْفِ النَّاقِصِ : بَ . مَ . عَ . هَ . رِ



جُلٌ .

بَقَرٌ .

عِنْدٌ .

جَدٌ .

نَيْنٌ .

4 أَصَنَّفُ الْكَلِمَاتِ فِي الْمَكَانِ الْمُنَاسِبِ .

مَنْزِلٌ - جَبَلٌ - ثَوْرٌ - مَقْعَدٌ - بُسْتَانٌ - مَطْعَمٌ - رَجُلٌ -
لَبَنٌ - لَحْمٌ - أَزْهَارٌ - جُبْنٌ - رُمَانٌ .

ل

.....
.....
.....
.....

ر

.....
.....
.....
.....

ب

.....
.....
.....
.....

م

.....
.....
.....
.....

5 أَرِبِّطُ بَيْنَ شَطْرِي الْكَلِمَةِ

ل

ر

ن

د

ت

ر

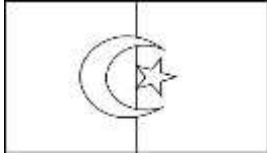
و

و

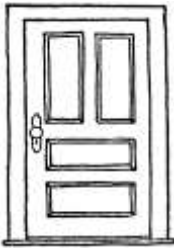
أرْتَبُ الحُرُوفَ وَأَكْتُبُ الكَلِمَةَ المُعْبِرَةَ عَنِ الصُّورَةِ



ر - دَا



لَا - م - عَا



بَا - بَا

أَضَعُ الكَلِمَاتِ فِي المَكَانِ المُنَاسِبِ حَسَبِ الأشْكَالِ.

وقفت

على

المُعَلِّمَةُ

المِصْطَبَةُ



Français

Exercice01

Je complète le tableau :

→	a	i	e	é
m				
n				
t				
d				

Exercice02

Je complète avec la lettre qui manque :

é - a - m - n - t - d - i



...id



...léphant




...éléphone



...é



...m...na



.....oto

حي فعملون بوج الصغري السليم

Exercice03

J'entoure les syllabes dans les mots suivants :

Ma -té - de - ni

Un nid

des tomates

les camarades

mardi

Exercice04

Je colorie tous les (a) en vert et tous les (i) en rouge.

T	A	i	L	a	j	í	a	Υ	I
---	---	---	---	---	---	---	---	---	---



حي فلول - برج البحري - الجزائر

Anglais

Activity 1 : match

Hello



Goodbye



Activity 2 : Write the numbers in full



حي فلول - برج البحري - الجزائر

Activity 3: Answer the questions using these words: pen/ ruler/pencil/ book

• What's this? It's a



• What's this? It's a



• What's this? It's a



• What's this? It's a



Activity 4 :

Color by Number

