

مركز الدراسات العليا

GROUPEMENT
SCOLAIRE
SALIM


المستوى: الأول الابتدائي



العام الدراسي: 2009/2010

حسب قوله - يرحم الله - الحزبان


Web site : www.ets-salim.com / 021.87.16.89 : الفاكس Tel-Fax : 021.87.10.51 : ☎



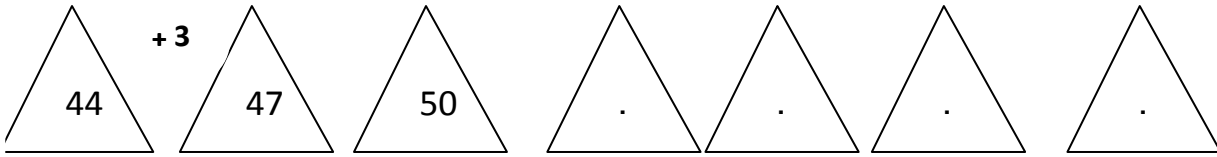
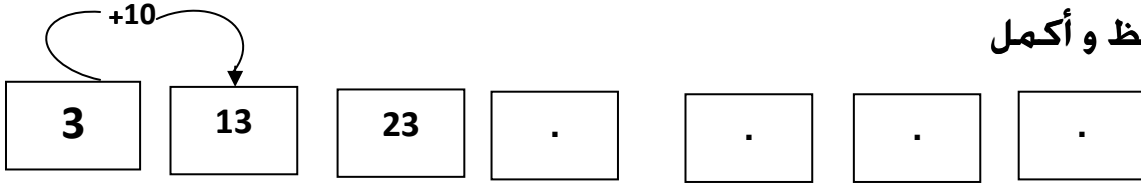
الرياضيات

التمرين الأول:

أكمل رسم النخلة و ذلك بترتيب الأعداد ترتيبا تصاعديا من 1 إلى 60 و لا تنسى تلوين النخلة



2- الأَاحِظْ وَ اكْمَلْ

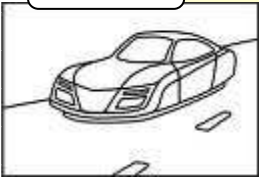


3- فَكِّرْ جَيِّدًا:

اشترى عمر لعبة و 3 حبات من الحلوى
كم دفع للبائع ؟

الإجابة :

40 دج



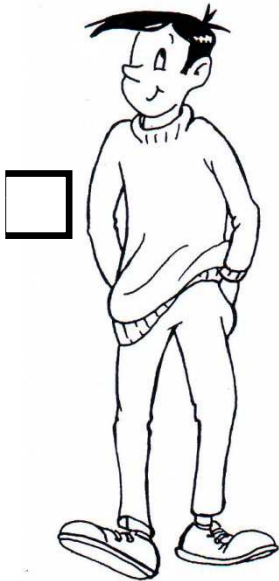
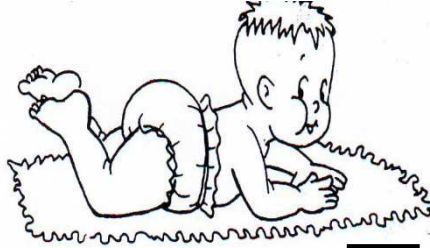

5 دج

دفع للبائع دج

التربية العلمية (السنة الأولى)

الطفل الصغير يصبح كبيرا

1 سنة - 2 سنتين - 3 سنوات - 4 سنوات.....لما لا 100 سنة ؟




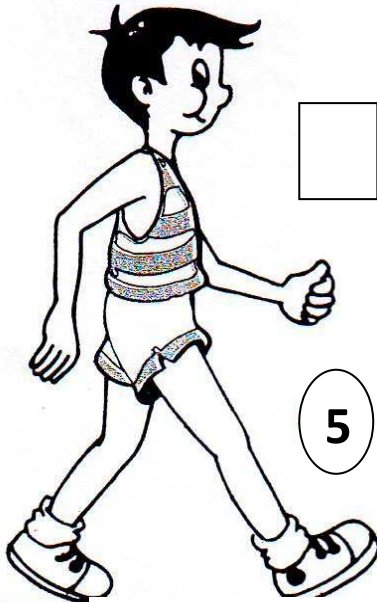


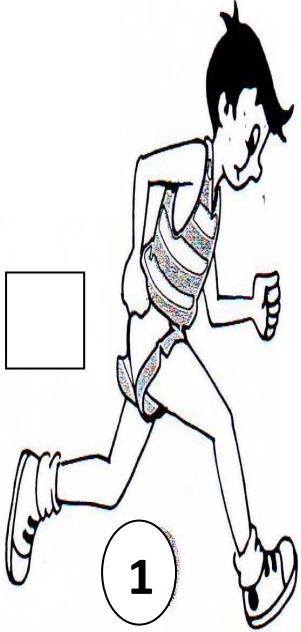
حي قالول- برج البحري-الجزائر

Web site : www.ets-salim.com /021.87.16.89 :الفاكس Tel-Fax : 021.87.10.51 :☎

• أَرَقِّمُ تَسْلِسِلِيَا الصُّورِ دَاخِلَ الْخَانَاتِ وَ الْأَوْنَ.

أَسْتَطِيعُ أَنْ أَجْرِي أَمْشِي ، أَقْفِزُ وَ حَتَّى أَرَقِّصُ لِمَا لَا

• أَكْتُبُ فِي الْخَانَةِ مِنَ الَّذِي يَمْشِي وَ مِنَ الَّذِي يَجْرِي وَ مِنَ الَّذِي يَقْفِزُ بِالرُّمُوزِ الْمَوْجُودَةِ فِي أَسْفَلِ الْوَرَقَةِ .



يَمْشِي

يَجْرِي

يَقْفِزُ

واقف

site :

بحري-الج
/021.8

l-Fax

التربية المدنية:

التمرين الأول: أقرأ جيدا ثم لون الخانة المناسبة.

| | | |
|-----------------|------------|---------|
| العيادة | المدرسة | البلدية |
| المنزل | الملعب | الشّارع |
| الشّارع | الحديقة | العيادة |
| الولد المؤذن | مُعَلِّمِي | والِدِي |

1- استخرج البطاقة المدرسية من

2- أَلْعِبْ بِالكَرَةِ مَعَ زَمَلَائِي فِي

3- يُوَلَدُ الصَّبِي فِي

4- يَجِبُ أَنْ أَحْتَرَمَ



GROUPEMENT
SCOLAIRE
SALIM

التمرين الثاني: أكمل البيانات التالية :

إِسْمِي :

لِقْبِي :

عَمْرِي : سَنَوَات



اللغة العربية

التمرين الأول:

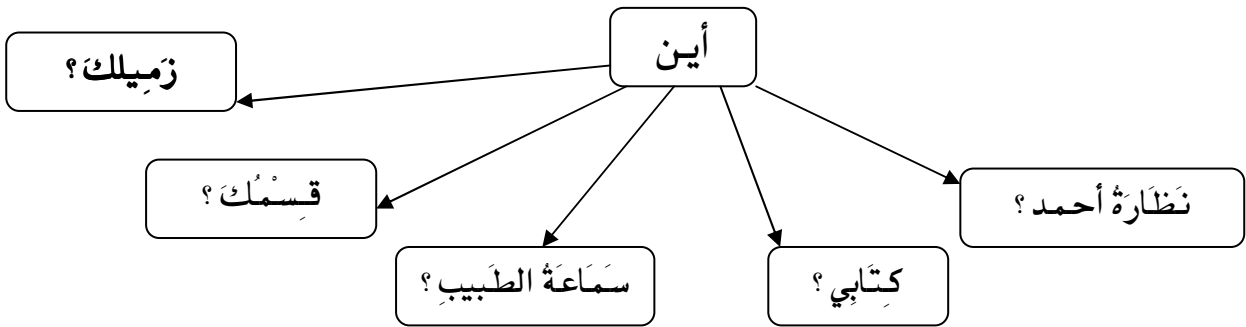
" أضع (أنا ، نحن ، أنت ، أنت ، أنتم) في مكانها المناسب

- كَتَبْتُ الدَّرْسَ .
- نَظَّفْنَا القِسْمَ .
- أَحَبُّ أَبِي وَ أُمِّي .
- نُنَظِّمُونَ وَقْتَكُمْ بَيْنَ اللَّعِبِ وَ الدِّرَاسَةِ .
- تَلْمِذَةٌ مَجْتَهِدَةٌ .

أضع (هو ، هي ، هم) في مكانها المناسب:

- يُرَاجِعُونَ دُرُوسَهُمْ .
- يُجِيدُ السَّبَاحَةَ .
- تُطِيعُ وَالِدَيْهَا .

التمرين الثاني : أجب عن الأسئلة باستعمال : ها هو - ها هي



* عَلَى المِنضَدَةِ

* دَاخِلِ مِحْفَظَتِي .

* عَلَى مَكْتَبِهِ .

حي قالول- برج البحري-الجزائر

Web site : www.ets-salim.com /021.87.16.89 الفاكس: Tel-Fax : 021.87.10.51

*.....على يَسَارِكْ.

*.....واقِفُ بِجَانِبِ الْمُعَلِّمَةِ


التمرين الثالث: أضعُ مَكَانَ النُّقْطِ (الذي - التي)

* الْمُعَلِّمَةُ هيتَشْرَحُ الدَّرْسَ.

* التِّلْمِيذُ النَّجِيبُ هُوَ يَنَالُ جَائِزَةً.

* رِضًا هُوَاقْتَرَحَ فِكْرَةَ تَنْظِيفِ الْحَي.

*أُمِّي هي صَنَعَتْ هَذِهِ الْكَعْكَةَ اللَّذِيذَةَ



حي قالول- برج البحري-الجزائر

Web site : www.ets-salim.com /021.87.16.89 الفاكس: 021.87.10.51 :Tel-Fax

التربية الإسلامية

التمرين الأول : أربط كل آية مع سورتها :

النَّاس

"..... إِنَّ شَانِئَكَ هُوَ الْأَبْتَرُ "

الإخلاص

"..... لَمْ يَلِدْ وَلَمْ يُولَدْ ."

الكوثر

"إِذَا جَاءَ نَصْرُ اللَّهِ وَالْفَتْحُ "

النُّصْر

" مِنْ شَرِّ الْوَسْوَاسِ الْخَنَّاسِ "

التمرين الثاني : أكمل الحديث النبوي الشريف:



" إِنَّ اللَّهَ يُحِبُّ إِذَا عَمَلَ....."


التمرين الثالث : صنع دائرة حول أركان الإسلام:

*طَلَبُ الْعِلْمِ - إِيْتَاءُ الزَّكَاةِ - التَّعَاوُنُ - الشَّهَادَتَانِ - إِقَامُ الصَّلَاةِ - الإِحْتِرَامُ - صَوْمُ رَمَضَانَ - حَجُّ بَيْتِ اللَّهِ .

التمرين الرابع : أرتب ثم أكتب الآية الكريمة:

وَيُحِبُّ - اللَّهُ - إِنَّ - الْمُتَطَهِّرِينَ - يُحِبُّ - التَّوَابِينَ .

قال تعالى : ""



حي قالول- برج البحري-الجزائر

Web site : www.ets-salim.com /021.87.16.89 الفاكس: 021.87.10.51 :☎

Exercices de Vacances

1ere Année Primaire

1- Ecris en cursive les phrases suivantes :

Mimi a apporté un caramel

.....

- A côté de maman , samia tricote

.....

2- Je mets Un ou Une devant chaque mot :

| |
|-------------|
|caméra |
|dinar |
|car |

| |
|------------|
|bol |
|lame |
|arête |

3- Complète les mots suivants :

t . . tine / . . di / r . d . o / ba . . ne / c . . table / cara . .

4- Forme les mots avec les sons

| |
|--------------|
| bi – bo – ne |
| |

| |
|--------------|
| te – ma – to |
| |

| |
|--------------|
| pe – te – lo |
| |

| |
|--------------|
| la – de – ma |
| |

| |
|---------|
| me – la |
| |

| |
|----------------|
| ta – ble – car |
| |

5- Je mets une croix dans la case qui convient :

| | cadenas | car | caméra | cartable |
|----|---------|-----|--------|----------|
| le | | | | |
| la | | | | |

6- Ecris les phrases en ordre :

- Colorie – nassim – une – image

.....

- Papa – une – pilule – avale

.....

